

경남의 디지털 성범죄 발생 현황 및 양형 기준¹⁾

01.

전국 및 경남 디지털 성범죄 발생 현황

02.

경남 디지털 성범죄 피해자 및 가해자 특성

03.

디지털 성범죄 처벌 법률 및 유형별 양형 기준

- 디지털 성범죄는 정보통신망이나 디지털 기기를 매개로 온라인 공간에서 이루어지는 성범죄로 경찰청 범죄통계에 근거하면 6가지 유형으로 분류됨. 대표적인 유형은 △카메라이용 촬영행위, △촬영물 및 복제물 유포행위, △허위영상물 제작 및 반포 행위, △촬영물이용 협박·강요 행위, △온라인이용 아동·청소년 성관계유인 행위, △통신매체이용 음란행위임
- 디지털 성범죄 유형이 다양화되고 불특정 다수에게 확산되는 가운데, N번방 사건 이후 법률 개정 등의 적극적 대응이 이루어지기 시작함. 즉 디지털 성범죄 수사의 실효성을 높이고, 새로운 유형의 디지털 성범죄에 대한 처벌 강화와 불법촬영물 삭제지원 강화, 성착취물 유통방지 책임 강화 등의 노력이 이루어져 왔음. 그러나 여전히 온라인의 익명성을 악용하여 국내 사이트뿐 아니라 텔레그램, 디스코드 등 해외에 서버를 둔 불법사이트나 외국계 SNS 등을 활용함으로써 국내 수사기관이 다수의 불특정 가해자들에게 대한 범죄 추적이 어려움이 큼
- 특히 최근 여성의 얼굴을 음란물에 합성하여 유포하는 허위영상물 범죄인 딥페이크 범죄가 급증하고 있으며, 피해자는 아동청소년은 물론이고 연예인에서부터 친인척, 친구, 친구의 여자친구, 일면식도 없는 사이 등 무작위로 확산되고 있음. 스마트폰과 컴퓨터만 있으면 손쉽게 범죄를 저지룰 수 있어 아동청소년 가해자도 증가하는 상황이어서 더욱 심각한 양상임
- 2019년 말부터 「여성폭력방지기본법」(2018.12.24.제정)이 시행되면서 '정보통신망을 이용한 폭력(제3조)'이 주요 여성폭력 유형에 포함되어 디지털 성범죄에 대한 정부의 종합적이고 체계적인 정책 추진의 제도적 기반이 마련되었고, 이에 조응해 2022년 관계부처 합동회의를 통해 <디지털 성범죄 근절대책>을 발표하였음
- 경상남도는 「경상남도 여성폭력방지 기본 조례」(2021.05.03.전부개정)와 「경상남도 디지털성범죄 방지 및 피해 지원 조례」(2021.07.08.제정)를 통해 디지털 성범죄 방지와 피해자 보호 및 지원에 관한 사항을 규정하여 대응하고 있음. 이와 함께 경상남도는 여성가족부로부터 지역단위에서 디지털 성범죄 피해자 지원을 제공할 수 있도록 하는 <디지털 성범죄 지역 특화상담소>를 2022년부터 위탁 운영 중임
- 최근 디지털 성범죄 확산에 대응하여 법률 개정을 통해 불법촬영물 및 허위영상물의 삭제·접속차단과 피해자에 대한 상담과 회복 지원이 더 확대되었지만, 이러한 적극적 조치에도 불구하고 디지털 성범죄 수사기관과 사법부 판단은 빠르게 변화하는 디지털 성범죄 기술 속도를 따라가지 못하고 있음. 따라서 가해자에 대한 처벌은 상대적으로 관대하여 여전히 처벌이 어려운 사각지대로 인해 피해자 발생은 줄어들지 않고 있어 이에 대한 적극적 대응이 필요함
- 본고는 디지털 성범죄 발생 통계를 바탕으로 전국 평균과 경남 현황을 비교하고, 디지털 성범죄의 피해자 및 가해자 특성을 분석하며, 디지털 성범죄의 처벌법과 디지털 성범죄 유형별 양형기준을 고찰해 보고자 함

1) 본고는 경찰청 범죄통계(2022)와 경남경찰청 범죄통계 내부자료(2020~2023)를 바탕으로 작성됨

01. 디지털 성범죄 발생 현황

1) 전국 디지털 성범죄 발생 현황

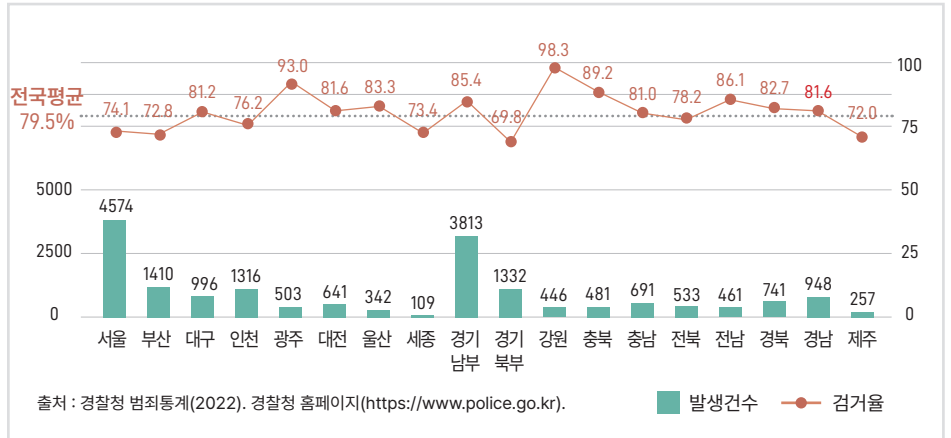
■ 전국 디지털 성범죄 발생 및 검거 현황

-경찰청 범죄통계에 따르면 2022년 전국 디지털 성범죄 발생 건수는 19,626건으로 시도별 디지털 성범죄 발생률을 비교하면 경기도(남부+북부)가 5,145건으로 가장 많고, 다음이 서울시 4,574건, 부산 1,410건, 인천 1,316건, 경남 948건, 경북 741건, 충남 691건, 대전 641건의 순으로 경남이 전국에서 다섯 번째로 발생 건수가 많음

-시도별 디지털 성범죄 검거율 비교하면 전국 평균이 79.5%이고, 강원도가 98.3%로 가장 높고, 다음이 광주시 93.0%, 충북 89.2%, 전남 86.1%, 경기남부 85.4%, 울산 83.3%, 경북 82.7%, 경남과 대전 81.6%의 순으로 경남은 검거율이 여덟 번째이고, 가장 낮은 지역은 경기북부 69.8%, 제주 72.0%, 부산 72.8%의 순임

(단위: %,건)

그림1 전국 디지털 성범죄 발생 건수 및 검거율

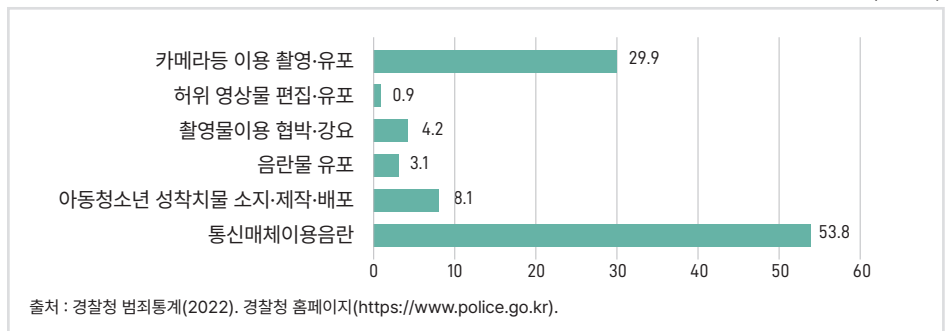


■ 전국 디지털 성범죄 유형별 발생 현황

-디지털 성범죄 유형별로는 '통신매체이용 음란행위'가 10,563건으로 53.8%를 차지해 가장 발생률이 높고, 다음이 '카메라등 이용 촬영·유포' 29.9%, '아동청소년 성착취물 소지·제작·배포' 8.1%, '촬영물 이용 협박·강요' 4.2%, '음란물 유포' 3.1%, '허위영상물 편집·유포' 0.9%의 순으로 나타남

(단위: %)

그림2 전국 디지털 성범죄 유형별 발생율(2022)

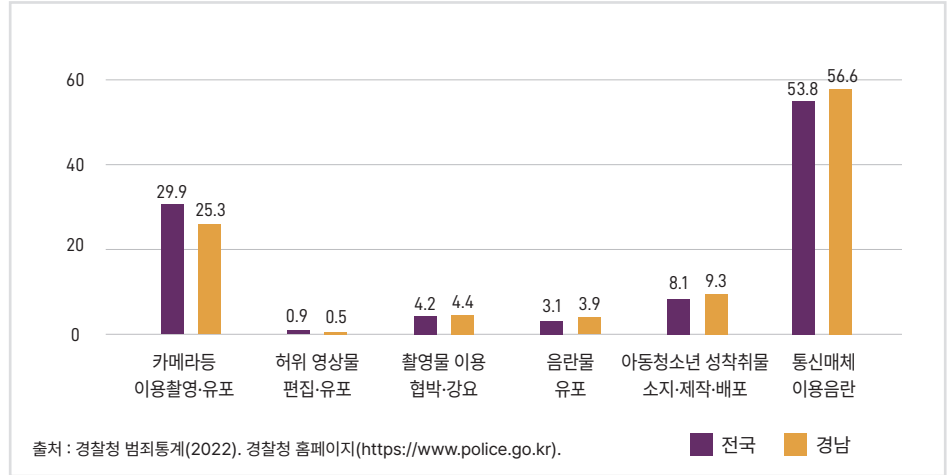


■ 디지털 성범죄 유형별 전국 및 경남 발생률 비교

-디지털 성범죄 유형 중 통신매체이용 음란 범죄 발생률이 가장 높는데, 전국 평균은 53.8%, 경남은 56.6%로 전국 평균에 비해 경남이 2.8%p 더 높음. 다음이 카메라등 이용 촬영·유포 범죄로 전국평균 29.9%, 경남은 25.3%로 경남이 4.6%p 더 낮아 차이를 보임. 그 밖에 전국 평균보다 경남의 발생률이 높은 유형은 아동청소년 성착취물 소지·제작·배포와 음란물 유포, 촬영물이용 협박·강요 범죄임

(단위: %)

그림3 전국과 경남 디지털 성범죄 피해유형별 발생 건수 비교 (2022)



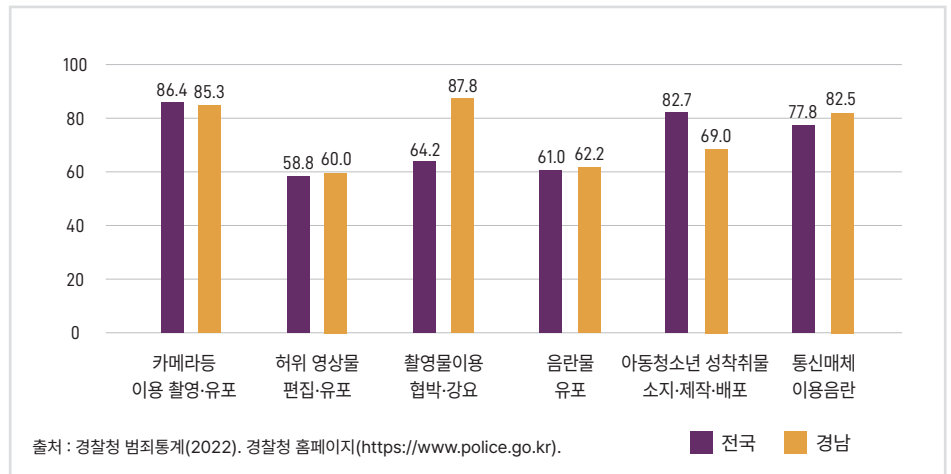
■ 디지털 유형별 전국 및 경남 검거율 비교

-디지털 성범죄 유형 중 검거율 현황은 전국 평균은 카메라등 이용 촬영·유포 검거율이 86.4%로 가장 높고, 다음으로 아동청소년 성착취물 소지·제작·배포가 82.7%이고, 경남은 촬영물이용 협박·강요가 87.8%로 가장 높고, 다음이 카메라등 이용 촬영·유포 검거율이 85.3%임

-디지털 성범죄 검거율이 가장 낮은 유형은 전국 평균과 경남 모두 허위영상물 편집·유포로 전국 평균은 58.8%, 경남은 60.0%로 나타남

(단위: %)

그림4 전국과 경남 디지털 성범죄 피해유형별 검거율 비교 (2022)



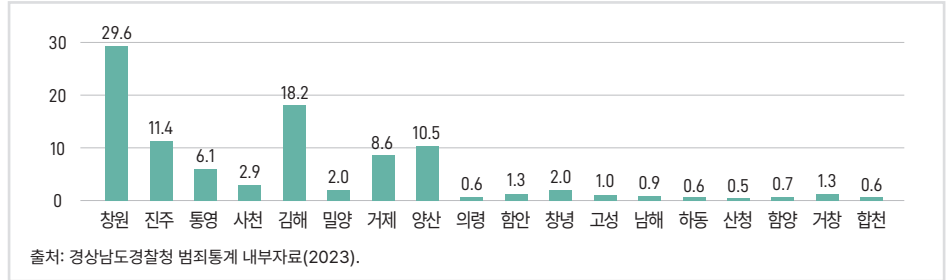
2) 경남 디지털 성범죄 발생 현황 및 특성

■ 경남의 시군별 성범죄 발생 현황 비교

-2023년 경남의 전체 성범죄 발생 건수는 1,865건으로 창원시가 29.6%로 가장 높고, 다음이 김해시 18.2%, 진주시 11.4%, 양산시 10.5%, 거제시 8.6%로 대체로 인구수에 비례해 시지역 발생률이 높음
-군지역 중에서는 창녕군이 2.0%로 가장 높고, 다음이 함안군과 거창군 각각 1.3%의 순임

(단위: %)

그림5 경남 시군별 성범죄 발생률 (2023)



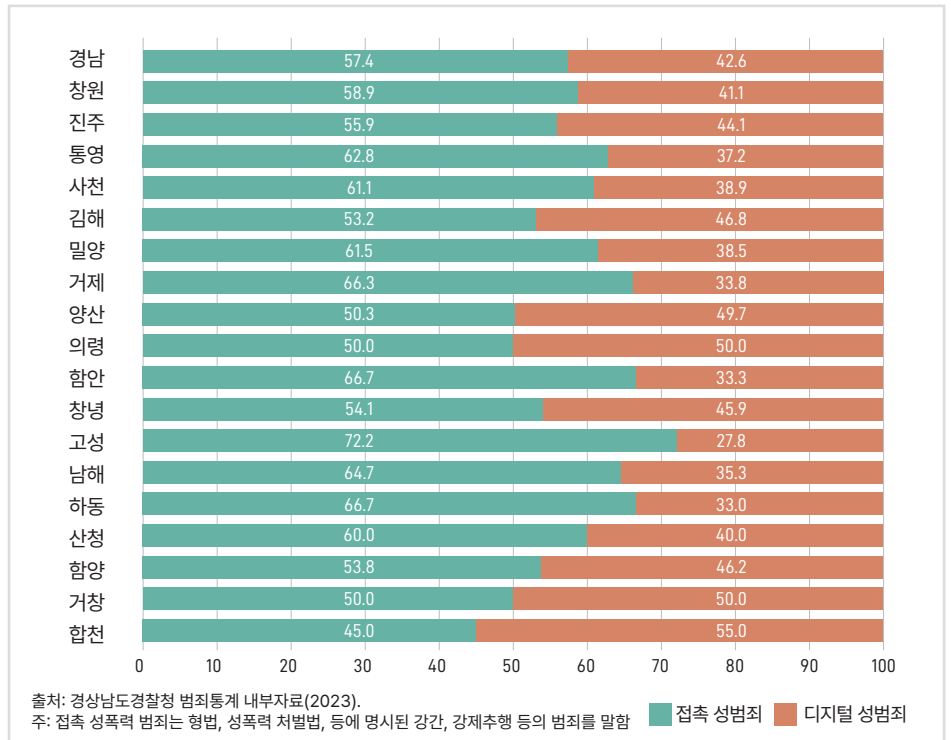
■ 시군별 접촉 성범죄 대비 디지털 성범죄 발생 현황 비교

-성범죄는 접촉 성폭력 범죄와 디지털 성범죄로 구분되는데, 2023년 경남의 전체 성범죄 건수 1,865건 중 접촉 성폭력 범죄는 1,071건으로 전체 57.4%를 차지하고, 디지털 성범죄는 794건으로 42.6%를 차지함

- 대부분의 시군이 성범죄 중 접촉성 성범죄 발생률이 디지털 성범죄 발생률보다 다소 높지만, 합천군 (55.0%)은 디지털 성범죄 발생률이 더 높고, 의령군과 거창군은 각 50%로 동일함

(단위: %)

그림6 접촉 성범죄와 디지털 성범죄 발생률 시군 비교(2023)



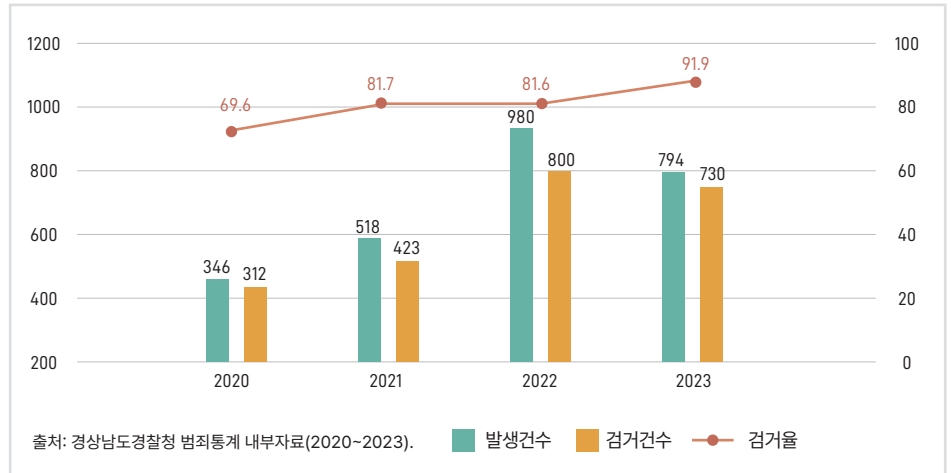
■ 경남 디지털 성범죄 발생 현황 및 검거율

-경남의 디지털 성범죄 발생은 2020년 346건, 2021년 518건, 2022년 980건, 2023년 794건으로 증감을 반복하고 있지만 대체로 증가 추세임

-경남의 디지털 성범죄 검거율은 2020년 69.6%에서 2021년 81.7%, 2022년 81.6%, 2023년 91.9%로 검거율이 점차 상승하고 있음

(단위: %)

그림7 경남의 디지털 성범죄 발생 현황 및 검거율 (2020~2023)



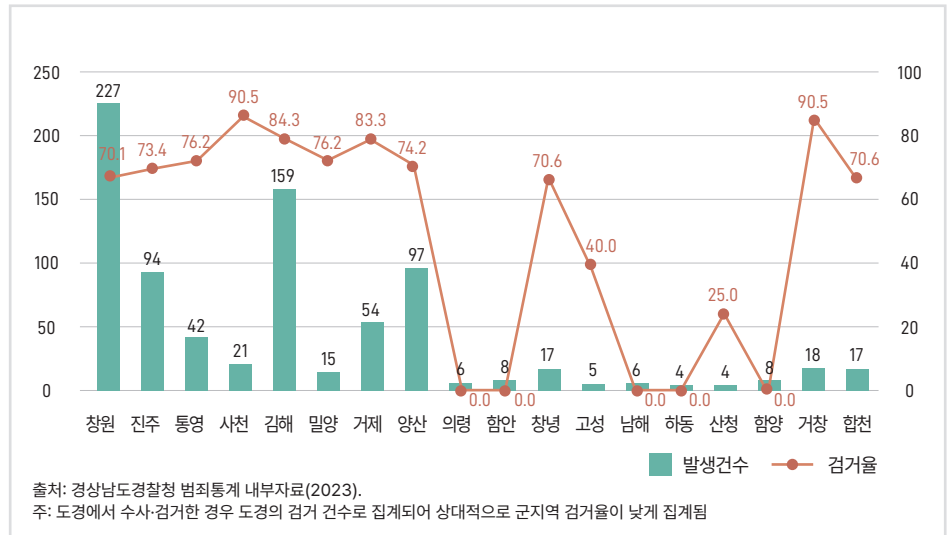
■ 시군별 디지털 성범죄 발생 건수 및 검거율

-시군별로 디지털 성범죄 발생률을 비교하면 시지역이 군지역보다 대체로 발생 건수가 더 많고, 검거율도 대체로 높음

-시지역 중 창원시가 발생 건수가 가장 많고, 다음이 김해시, 양산시, 진주시의 순이며, 검거율은 사천시와 거창군이 각각 90.5%로 가장 높고, 다음이 김해시 84.3%, 거제시 83.3%의 순으로 나타남

(단위: %)

그림8 시군별 발생 건수 및 검거율 (2023)



02.경남 디지털 성범죄 피해자 및 가해자 특성

1) 디지털 성범죄 피해자 특성

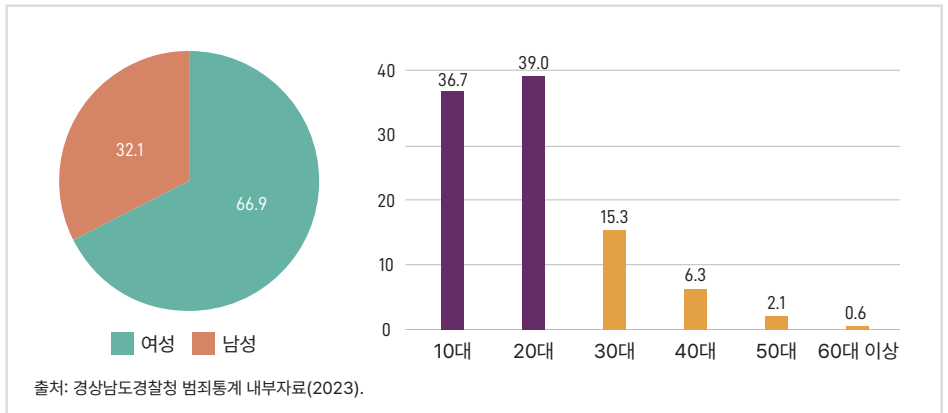
▪ 디지털 성범죄 피해자 성별·연령별 분포

-디지털 성범죄 피해자는 여성이 66.9%, 남성이 33.1%로 여성이 더 높음

-피해자의 연령별 분포는 20대가 39.0%로 가장 많고, 다음이 10대 36.7%, 30대 15.3%, 45대 6.3%, 50대 2.1%의 순으로 10대와 20대가 75.7%를 차지함

(단위: %)

그림9 디지털 성범죄 피해자 성별·연령별 분포(2023)



▪ 디지털 성범죄 연령별 피해 유형 분포

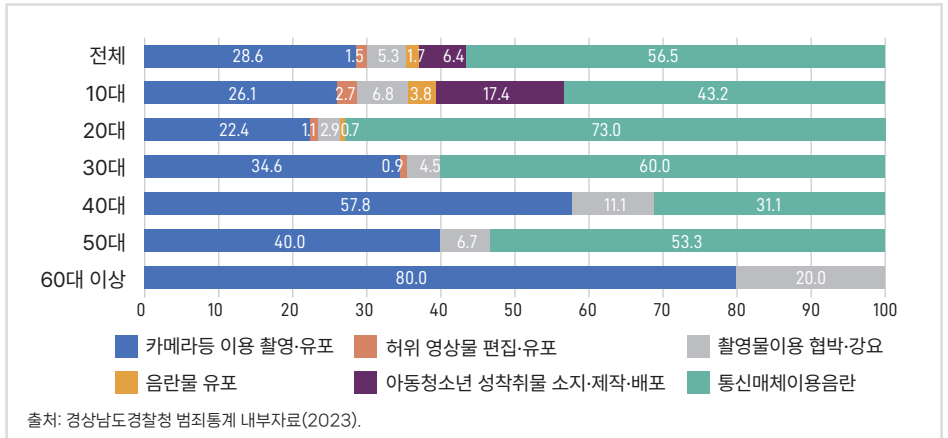
-디지털 성범죄 피해자 중에서 10대는 통신매체이용 음란피해가 43.2%, 카메라등 이용 촬영·유포가 26.1%, 아동청소년 성착취물 소지·제작·배포가 17.4%의 순이며, 피해 유형이 다양하게 나타남

-20대는 통신매체이용 음란피해(73.0%)와 카메라등 이용 촬영·유포(22.4%)에 집중되어 있지만, 그 밖에 촬영물이용 협박·강요 2.9%, 허위영상물 편집·유포 1.1%, 음란물 유포 0.7% 등 다양한 피해를 입음

-30대 이후 연령대는 통신매체이용 음란피해와 카메라등 이용 촬영·유포에 거의 집중되어 있음

(단위: %)

그림10 디지털 성범죄 피해 유형별 연령 분포(2023)



2) 디지털 성범죄 가해자 특성

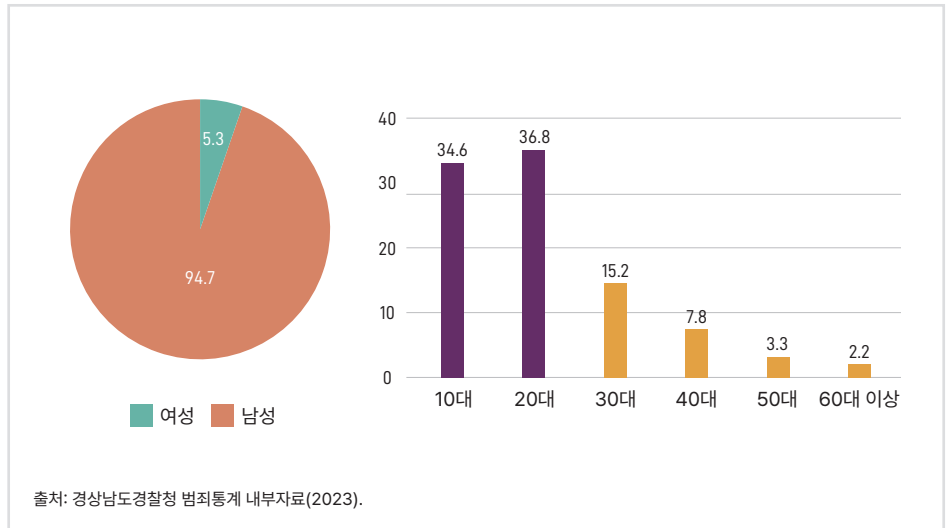
■ 디지털 성범죄 가해자 성별·연령별 특성

-디지털 성범죄 가해자는 남성이 94.7%이고, 여성이 5.3%로 대부분이 남성임

-가해자 연령 분포는 20대가 36.8%로 가장 많고, 다음이 10대 34.6%이고, 30대 15.2%, 40대 7.8%, 50대 3.3%, 60세 이상이 2.2%의 순으로 나타나 가해자도 10대, 20대가 가장 많음

(단위: %)

그림11 디지털 성범죄 가해자
성별·연령별 분포(2023)

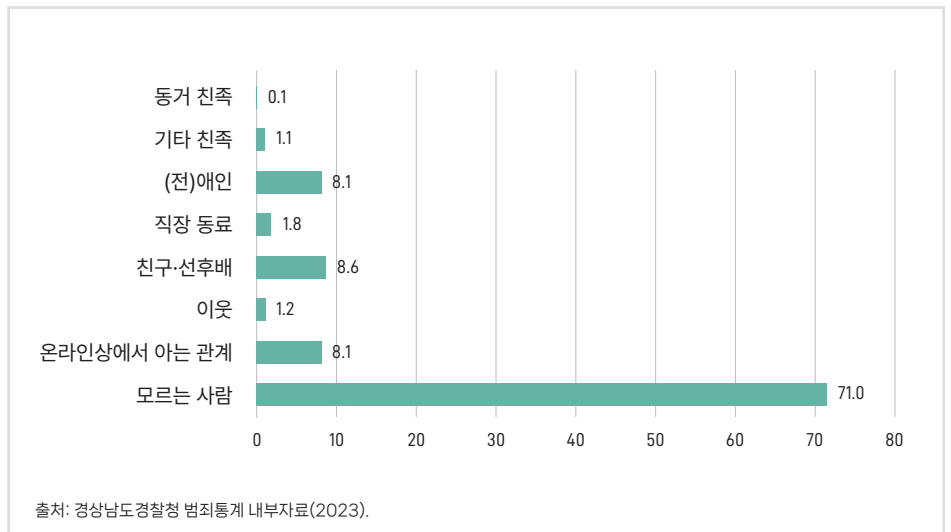


■ 디지털 성범죄 피해자-가해자 관계

-디지털 성범죄 피해자와 가해자와의 관계는 '모르는 사람'이 71.0%로 가장 많고, 다음이 '친구·선후배'가 8.6%, '(전)애인'과 '온라인상에서 아는 관계'가 동일하게 8.1%의 순임. 그 밖에 '직장동료' 1.8%, '이웃' 1.2%, '기타 친족' 1.1%의 순으로 다양하게 나타남

(단위: %)

그림12 디지털 성범죄
피해자-가해자 관계(2023)



03. 디지털 성범죄 처벌 법률 및 유형별 양형 기준

▪ 디지털 성범죄 처벌 법률

-디지털 성범죄를 처벌하는 법률은 「성폭력방지 및 피해자 보호 등에 관한 법률」, 「성폭력범죄의 처벌 등에 관한 특례법」, 「아동·청소년의 성보호에 관한 법률」, 「정보통신 이용 촉진 및 정보보호에 관한 법률」, 「전기통신사업법」 등에 근거하며, 그 밖에 「형법」등의 법률로 처벌됨

▪ 디지털 성범죄 유형별 양형 기준 강화

-디지털 성범죄에 대한 처벌 방법은 범죄유형에 따라 징역형 또는 벌금형으로 처벌되는데, 양형기준이 가장 낮은 범죄는 △음란물 유포로 1년 이하의 징역 또는 1천만 원 이하의 벌금이고, 가장 높은 범죄는 △아동·청소년 성착취물의 제작·배포로 무기징역 또는 5년 이상의 유기징역에 처해짐

-특히 처벌 방법이 벌금형이 없이 징역형으로만 처벌되는 디지털 성범죄는 △카메라등을 이용한촬영물 영리목적유포(3년 징역), △촬영물 이용한 협박(1년 이상 유기징역), △촬영물 이용한 강요(3년 이상의 유기징역), △아동·청소년 성착취물의 제작·배포등(무기징역 또는 5년 이상의 유기징역), △아동·청소년 성착취물의 구입·소지·시청(1년 이상의 징역)으로 최근 양형기준이 강화된 것임

-디지털 성범죄 피해자와 가해자가 10대와 20대에 집중되어 있으므로, 양형 기준 강화를 통해 디지털 성범죄는 반드시 검거되고 처벌된다는 인식을 이들 젊은 세대에게 확산하여 피해 방지 및 재범 방지 효과에 기여할 것임

표1 디지털 성범죄 유형별 처벌 법률 및 양형기준

구분	유형	관련 법률	양형 기준
카메라이용 촬영·유포	카메라등을 이용한 촬영	성폭력처벌법 제14조 제1항	7년 이하 5천만원 이하의 벌금, 영리목적 3년 이상의 유기징역
	카메라등을 이용한 촬영물 유포	성폭력처벌법 제14조2항	7년이하 징역 또는 5천만원 이하의 벌금
	카메라등을 이용한 촬영물 영리목적 유포	성폭력처벌법 제14조3항	3년이상 징역
	카메라등을 이용한 촬영물 소지·구입저장·시청	성폭력처벌법 제14조4항	3년 이하의 징역 또는 3천만원 이하의 벌금
허위영상물 편집·유포	허위영상물 편집	성폭력처벌법 제14조의2 제1항	5년 이하의 징역 또는 5천만원 이하의 벌금, 영리목적 7년이하의 징역
	허위영상물 유포	성폭력처벌법 제14조의2 제2항	5년 이하의 징역 또는 5천만원 이하의 벌금
촬영물이용 협박·강요	촬영물 이용한 협박	성폭력처벌법 제14조의3 제1항	1년 이상의 유기징역
	촬영물 이용한 강요	성폭력처벌법 제14조의3 제2항	3년 이상의 유기징역
음란물 유포	음란물 유포	정보통신망법제74조 제1항 제2호	1년 이하의 징역 또는 1천만원 이하의 벌금
아동·청소년 성착취물 제작·배포	아동·청소년 성착취물의 제작·배포등	청소년성보호법 제11조 제1항	무기징역 또는 5년 이상의 유기징역
	아동·청소년 성착취물 구입·소지·시청	청소년보호법 제11조 제5항	1년 이상의 징역
	아동·청소년 성착취 목적 대화	청소년보호법 제15조 의2	3년 이하의 징역 또는 3천만원 이하의 벌금
통신패체이용 음란	통신패체이용 음란행위	성폭력처벌법 제13조	2년 이하 징역 또는 2천만원 이하의 벌금

출처: 경상남도경찰청 범죄통계 내부자료(2023).