

GNWFF 2023년 3/4분기 경남여성고용동향

제 10호

김보배 경상남도여성가족재단 연구위원



- ☑ 2023년 3/4분기 경남 여성 경제활동참가율은 56.0% 고용률은 55.1%, 실업률은 1.6%
- ☑ 2023년 09월 기준 경남 여성의 구직건수는 13,199건, 취업건수는 5,533건으로 전월 대비 감소
- ☑ 2023년 09월 기준 고용보험 여성 피보험자 수는 343,268명, 피보험자격 취득자 수는 16,061명, 상실자 수는 14,032명으로 전월 대비 증가

I. 경남 주요 고용지표

**2023년 3/4분기 경남 15세 이상 여성 고용률은 55.1%로 전분기 대비 0.5%p 감소,
경남 여성 실업률은 1.6%로 전분기 대비 0.4%p 감소**

- 2023년 3/4분기 경남 여성 15세~64세(OECD 기준) 고용률은 61.6%로 전분기 대비 0.6%p 감소
 - 2023년 3/4분기 경남 여성 취업자 수는 전분기 대비 8천명 감소한 779천명
 - 2023년 3/4분기 경남 여성 실업자 수는 전분기 대비 3천명 감소한 13천명
- 2023년 09월 기준 경남 15세 이상 여성 생산가능인구는 1,413천명으로 이 중 경제활동인구가 795천명, 비경제활동인구가 619천명
 - 경남지역 여성 취업자 수는 전년 동월 대비 46천명 증가한 782천명
 - 경남 여성 고용률은 55.3%로 전년 동월 대비 3.5%p 증가
 - 만15~64세(OECD 기준) 고용률은 61.4%로 전년 동월 대비 4.4%p 증가
 - 경남 여성 실업률은 1.6%로 전년 동월 대비 1.4%p 감소



[표 1] 경남 주요 고용지표 동향

(단위: 천명, %)

항목	년		분기				월				전년동월 대비증감	
	2021	2022	2022.4/4	2023.1/4	2023.2/4	2023.3/4	2023.06	2023.07	2023.08	2023.09		
전체	15세이상인구	2,855	2,851	2,847	2,846	2,840	2,837	2,838	2,838	2,837	2,837	-12
	경제활동인구	1,805	1,800	1,790	1,780	1,836	1,801	1,852	1,822	1,786	1,797	7
	취업자	1,732	1,740	1,740	1,715	1,792	1,771	1,801	1,779	1,765	1,768	29
	실업자	73	59	49	66	44	31	51	43	21	28	-22
	비경제활동인구	1,049	1,051	1,057	1,066	1,004	1,036	986	1,016	1,051	1,040	-19
	경제활동참가율	63.2	63.1	62.9	62.6	64.6	63.5	65.3	64.2	63.0	63.3	0.5
	실업률	4.1	3.3	2.8	3.7	2.4	1.7	2.8	2.3	1.2	1.6	-1.2
	고용률	60.7	61.1	61.1	60.3	63.1	62.4	63.5	62.7	62.2	62.3	1.2
	15~64세 고용률 (OECD)	65.4	66.4	66.7	66.5	69.2	68.5	69.7	69.0	68.3	68.3	2.0
여성	15세이상인구	1,423	1,422	1,420	1,418	1,415	1,413	1,414	1,414	1,413	1,413	-9
	경제활동인구	757	759	761	758	803	792	814	799	783	795	36
	취업자	726	732	737	728	787	779	795	782	773	782	46
	실업자	30	27	24	30	16	13	18	16	10	13	-10
	비경제활동인구	666	663	659	660	612	621	601	615	630	619	-45
	경제활동참가율	53.2	53.4	53.6	53.4	56.7	56.0	57.5	56.5	55.4	56.2	2.8
	실업률	4.0	3.6	3.2	3.9	2.0	1.6	2.2	2.1	1.3	1.6	-1.4
	고용률	51.0	51.4	51.9	51.3	55.6	55.1	56.2	55.3	54.7	55.3	3.5
	15~64세 고용률 (OECD)	56.5	57.0	57.8	58.3	62.2	61.6	63.0	62.2	61.1	61.4	4.4
남성	15세이상인구	1,431	1,428	1,426	1,428	1,425	1,424	1,424	1,424	1,424	1,423	-4
	경제활동인구	1,049	1,041	1,029	1,023	1,033	1,009	1,039	1,023	1,003	1,002	-29
	취업자	1,005	1,009	1,004	987	1,006	992	1,006	997	992	986	-17
	실업자	43	32	25	36	28	18	33	27	11	16	-12
	비경제활동인구	383	388	398	405	392	414	385	401	421	421	25
	경제활동참가율	73.3	72.9	72.1	71.6	72.5	70.9	72.9	71.8	70.5	70.4	-1.8
	실업률	4.1	3.1	2.4	3.5	2.7	1.7	3.2	2.6	1.1	1.6	-1.0
	고용률	70.2	70.6	70.4	69.1	70.6	69.7	70.6	70.0	69.7	69.3	-1.0
	15~64세 고용률 (OECD)	73.6	75.2	74.9	74.0	75.6	74.9	75.8	75.2	75.0	74.7	-0.2

자료 : 통계청, 경제활동인구조사

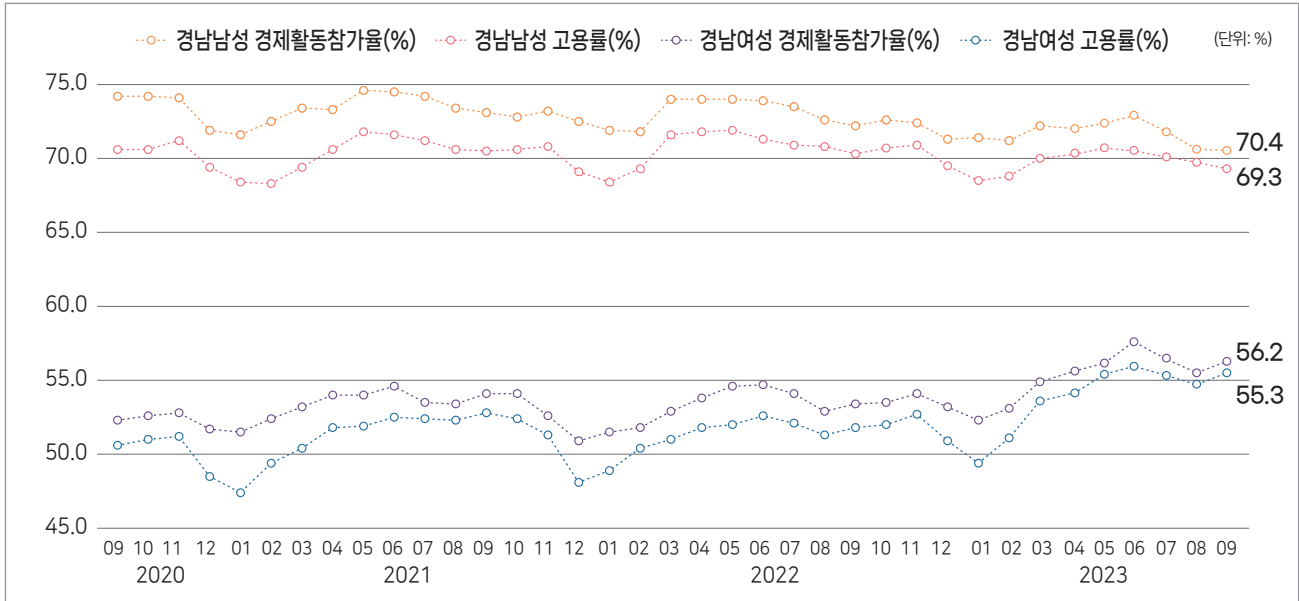
주 : 전년동월대비 증감은 2023년 06월 기준으로 산출



1. 경남 성별 고용동향

- 경남 여성 고용률은 2023년 06월 이후 소폭 감소하다 08월 반등했고, 고용률의 성별격차는 감소추세임

[그림 1] 경남 성별 고용동향

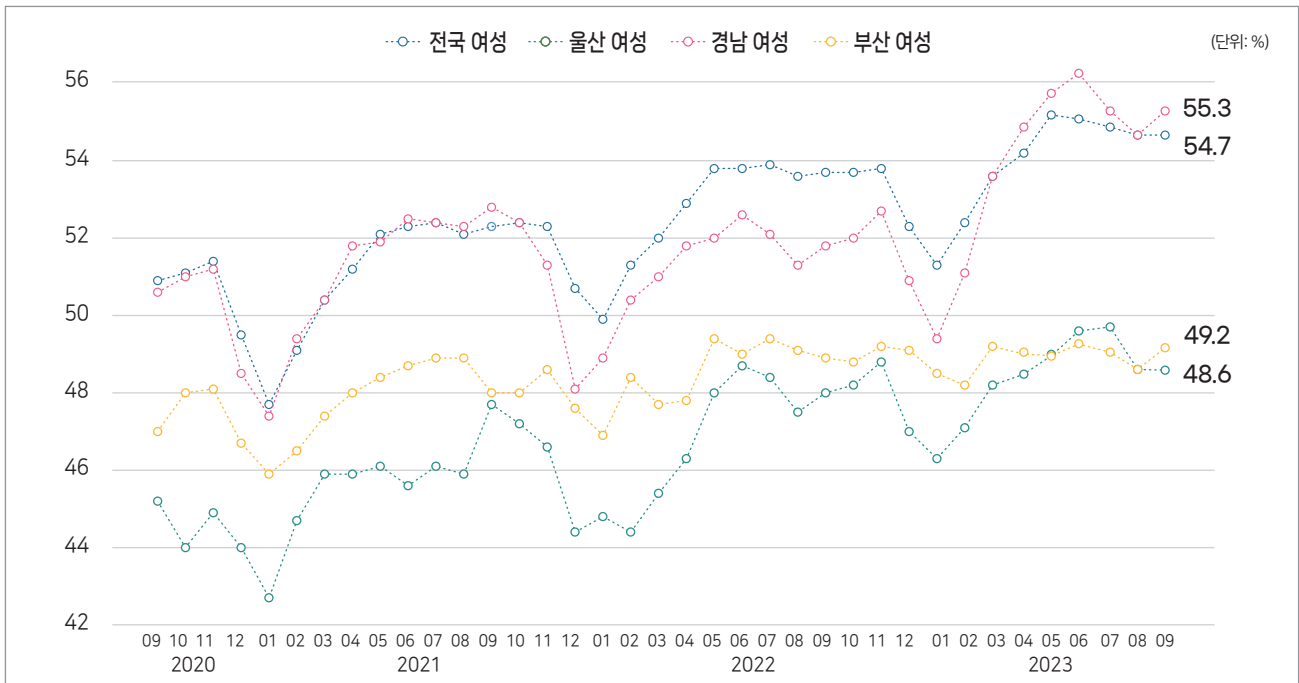


자료 : 통계청, 경제활동인구조사

2. 전국-동남권 여성 고용동향

- 경남 여성 고용률은 2023년 04월 이후 전국 고용률보다 높은 수준이고 2023년 08월 54.7%로 전국과 동일했다 다시 추월함
- 경남 여성 고용률은 동남권 지역 중 부산(49.2%)보다 6.1%p 더 높고, 울산(48.6%)보다 6.7%p 더 높음

[그림 2] 전국-동남권 여성 고용동향



자료 : 통계청, 경제활동인구조사



II. 경남 월별 구인·구직·취업 현황

2023년 09월 기준 경남의 구인 인원은 19,600명, 구직건수는 23,508건, 취업건수는 9,534건

- 2023년 09월 기준 경남 여성의 구직건수는 13,199건, 남성의 구직건수는 10,309건으로 여성의 구직건수가 2,890건 더 많음
- 2023년 09월 기준 경남 여성 취업건수는 5,533건으로 남성의 취업건수(4,001건)보다 1,532건 더 많음

[표 2] 경남 2023년 06월~09월 구인·구직·취업 현황

(단위: 명, 건)

항목	2023. 06			2023. 07			2023. 08			2023. 09		
	구인 인원	구직 건수	취업 건수	구인 인원	구직 건수	취업 건수	구인 인원	구직 건수	취업 건수	구인 인원	구직 건수	취업 건수
계	30,631	28,348	9,502	18,369	27,469	10,772	20,560	25,173	9,849	19,600	23,508	9,534
경남 여성	-	15,920	5,582	-	14,992	6,125	-	14,236	5,730	-	13,199	5,533
남성	-	12,428	3,920	-	12,477	4,647	-	10,937	4,119	-	10,309	4,001
여성 비율	-	56.2	58.7	-	54.6	56.9	-	56.6	58.2	-	56.1	58.0

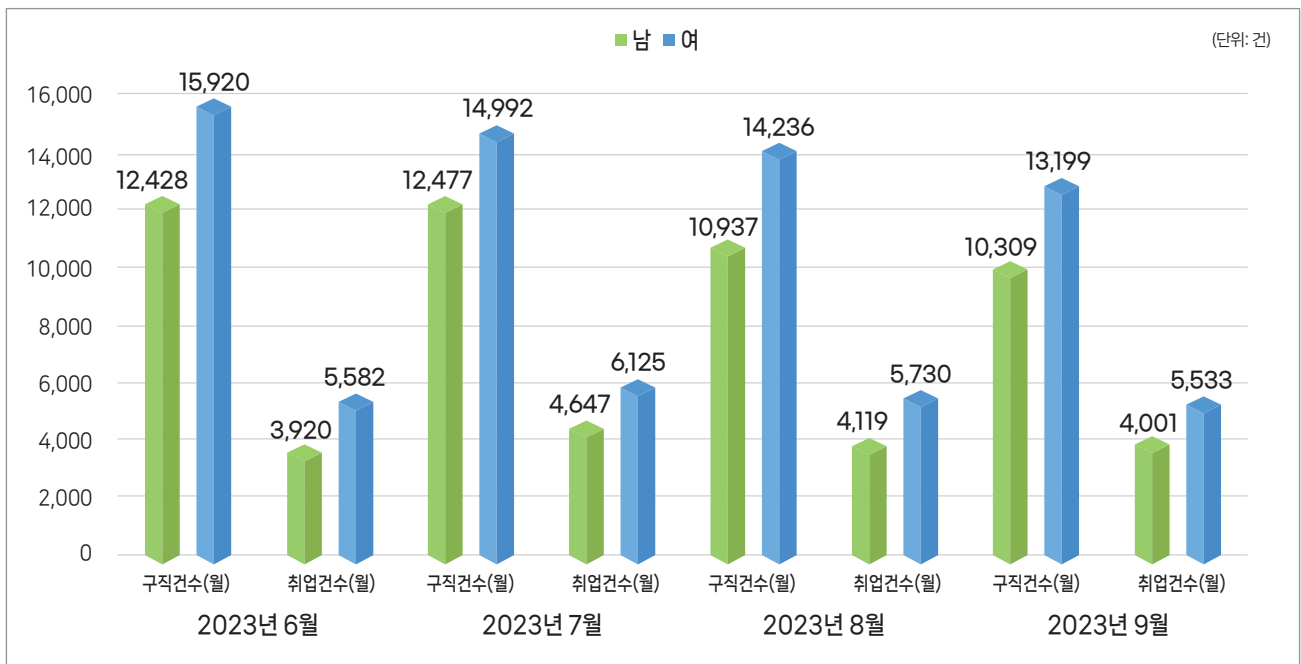
자료 : 한국고용정보원, 워크넷

주 : 1) 월별 구인인원은 해당월에 신규로 구직신청한 모집인원임. 워크넷 온라인 구인인원과 취업지원기관에서 오프라인으로 등록된 구인인원 모두 포함됨

2) 월별 구직건수는 해당월세 신규로 구직신청한 건수로 구직인원이 아님. 워크넷 온라인 구인인원과 취업지원기관에서 오프라인으로 등록된 구직신청건수 모두 포함되고 동일인의 경우 유효 구직신청건이 마감되면 재신청이 가능하므로 여러건 계산될 수 있음

3) 월별 취업건수는 해당월에 본인이 구직신청한 건으로 취업을 마감했거나 취업지원기관에서 오프라인으로 취업 처리한 경우 취업건수로 계산됨

[그림 3] 경남 월별 구인·구직·취업 현황



자료 : 한국고용정보원, 워크넷

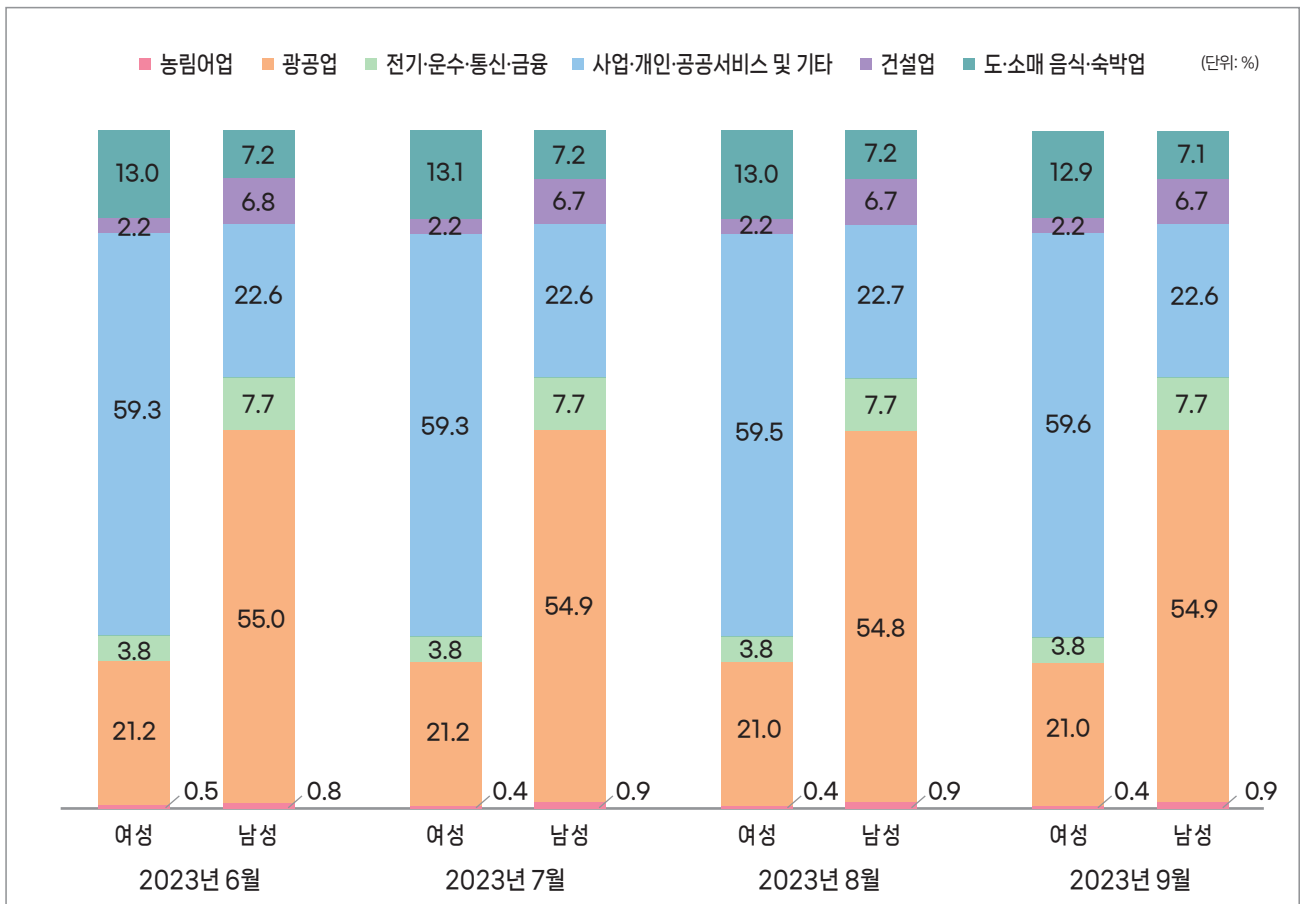


III. 경남 월별 고용보험 가입현황

2023년 09월 기준 경남 고용보험 피보험자 수는 843,624명, 이 중 여성이 343,268명, 남성이 500,356명

- 2023년 06월~09월 경남 여성 고용보험 피보험자 수는 2023년 09월이 가장 많고 2023년 06월 이후 꾸준히 증가함
- 2023년 09월 기준, 연령별 고용보험 피보험자 수는 여성은 50~59세가 92,546명으로 가장 많고, 40~49세(84,847명), 30~39세(58,959명) 순으로 많음
- 2023년 06월~09월 경남 고용보험 신규 취득자 수는 여성과 남성 모두 2023년 07월이 각각 17,372명, 20,254명으로 가장 많았음
- 2023년 06월~09월 고용보험 상실자 수는 여성과 남성 모두 2023년 07월이 각각 16,171명, 18,627명으로 가장 많았음
- 2023년 09월 기준, 여성의 산업별 고용보험 피보험자 비중은 사업·개인·공공서비스 및 기타가 59.6%로 가장 높고 광공업(21.0%), 도소매음식숙박업(12.9%) 순임
- 2023년 09월 기준, 남성의 산업별 고용보험 피보험자 비중은 광공업이 54.9%로 가장 높고, 사업·개인·공공서비스 및 기타(22.6%), 전기·운수·통신·금융(7.7%) 순임

[그림 4] 경남 산업별 고용보험 피보험자 분포



자료 : 한국고용정보원, 고용보험시스템



[표 3] 경남 2023년 06월~09월 고용보험 피보험자 현황

(단위: 명)

항목	2023. 06			2023. 07			2023. 08			2023. 09		
	피보험자수	취득자	상실자수	피보험자수	취득자	상실자수	피보험자수	취득자	상실자수	피보험자수	취득자	상실자수
경남	836,743	31,557	29,668	838,103	37,626	34,798	841,509	32,784	28,732	843,624	33,044	30,228
여성 전체	339,684	14,351	13,600	340,152	17,372	16,171	341,905	15,490	13,353	343,268	16,061	14,032
19세이하	1,458	278	165	1,624	438	179	1,770	477	240	1,533	298	430
20~29세	42,164	2,702	2,332	42,141	3,076	2,637	42,328	2,957	2,376	41,858	2,758	2,780
30~39세	58,715	2,168	2,140	58,527	2,285	2,312	58,669	2,107	1,926	58,959	2,493	2,158
40~49세	84,092	3,105	2,760	84,306	3,601	3,116	84,262	3,164	2,766	84,847	3,650	2,897
50~59세	91,219	3,391	3,253	91,437	4,097	3,828	91,994	3,612	3,179	92,546	3,661	3,079
60~69세	52,627	2,403	2,626	52,684	3,409	3,567	53,153	2,784	2,519	53,726	2,880	2,385
70세이상	9,409	304	324	9,433	466	532	9,629	389	347	9,799	321	303
남성 전체	497,059	17,206	16,068	497,951	20,254	18,627	499,604	17,294	15,379	500,356	16,983	16,196
19세이하	1,829	246	199	2,044	497	191	2,088	441	305	1,794	265	476
20~29세	57,367	4,377	3,123	57,904	4,788	3,484	58,232	4,544	3,480	57,850	4,135	3,802
30~39세	105,180	3,555	3,200	104,898	3,500	3,461	105,012	3,373	3,051	105,235	3,466	3,132
40~49세	127,783	3,260	3,178	127,322	3,471	3,654	127,280	3,015	3,016	127,273	3,151	3,040
50~59세	120,490	2,979	3,298	120,804	3,746	3,545	121,030	2,946	2,917	121,461	3,027	2,885
60~69세	71,232	2,398	2,647	71,653	3,673	3,645	72,373	2,551	2,224	72,935	2,524	2,432
70세이상	13,178	391	423	13,326	579	647	13,589	424	386	13,808	415	429

자료 : 한국고용정보원, 고용보험시스템

- 주 : 1) 피보험자격 취득일은 언제든 상관없으며, 해당월 말일 시점에 상용직 또는 자영업으로 피보험자격을 취득중인 전체 피보험자 수
 2) 동일 피보험자가 여러 사업장에서 상용직 또는 자영업으로 피보험자격을 취득중인 경우 최근 취득 사업장 기준으로 한명으로 계산함
 3) 해당월 말일 시점의 상용직 또는 자영업으로 피보험자격을 취득중인 전체 피보험자수로 월 단위 통계로만 활용해야 하며 여러 달의 피보험자수를 합하여 사용하면 안됨
 (수치가 크게 증가함)