

GNWFF 2023년 2/4분기 경남여성고용동향

제 9호

김보배 경상남도여성가족재단 연구위원



- ☑ 2023년 2/4분기 경남 여성 경제활동참가율은 56.7% 15세 이상 고용률은 55.6%, 15~64세(OECD 기준) 고용률은 62.2%
- ☑ 2023년 06월 기준 경남 여성의 구직건수는 15,920건, 취업건수는 5,582건으로 전월 대비 증가
- ☑ 2023년 06월 기준 고용보험 여성 피보험자 수는 339,684명, 피보험자격 취득자 수는 14,351명, 상실자 수는 13,600명으로 전월 대비 증가

I. 경남 주요 고용지표

**2023년 2/4분기 경남 15세 이상 여성 고용률은 55.6%로 전분기 대비 증가,
경남 여성 실업률은 2.0%로 전분기 대비 감소**

- 2023년 2/4분기 경남 여성 15세~64세(OECD 기준) 고용률은 62.2%로 전분기 대비 3.9%p 증가
 - 2023년 2/4분기 경남 여성 취업자 수는 전분기 대비 59천명 증가한 787천명
 - 2023년 2/4분기 경남 여성 실업자 수는 전분기 대비 14천명 감소한 16천명
- 2023년 06월 기준, 경남 15세 이상 여성 생산가능인구는 1,414천명으로 이 중 경제활동인구가 814천명, 비경제활동인구가 601천명
 - 경남지역 여성 취업자 수는 전년 동월 대비 47천명 증가한 795천명
 - 경남 여성 고용률은 56.2%로 전년 동월 대비 3.6%p 증가
 - 만15~64세(OECD 기준) 고용률은 63.0%로 전년 동월 대비 5.4%p 증가
 - 경남 여성 실업률은 2.2%로 전년 동월 대비 1.7%p 감소



[표 1] 경남 주요 고용지표 동향

(단위: 천명, %)

항목	년		분기				월				전년동월 대비증감	
	2021	2022	2022.3/4	2022.4/4	2023.1/4	2023.2/4	2023.03	2023.04	2023.05	2023.06		
전체	15세이상인구	2,855	2,851	2,850	2,847	2,846	2,840	2,844	2,842	2,840	2,838	-15
	경제활동인구	1,805	1,800	1,799	1,790	1,780	1,836	1,809	1,817	1,838	1,852	17
	취업자	1,732	1,740	1,744	1,740	1,715	1,792	1,758	1,781	1,795	1,801	34
	실업자	73	59	54	49	66	44	51	36	43	51	-17
	비경제활동인구	1,049	1,051	1,051	1,057	1,066	1,004	1,035	1,025	1,002	986	-32
	경제활동참가율	63.2	63.1	63.1	62.9	62.6	64.6	63.6	63.9	64.7	65.3	1.0
	실업률	4.1	3.3	3.0	2.8	3.7	2.4	2.8	2.0	2.3	2.8	-0.9
	고용률	60.7	61.1	61.2	61.1	60.3	63.1	61.8	62.7	63.2	63.5	1.6
	15~64세 고용률 (OECD)	65.4	66.4	66.3	66.7	66.5	69.2	67.6	68.7	69.2	69.7	2.7
여성	15세이상인구	1,423	1,422	1,422	1,420	1,418	1,415	1,417	1,416	1,415	1,414	-10
	경제활동인구	757	759	760	761	758	803	778	790	805	814	35
	취업자	726	732	736	737	728	787	759	777	788	795	47
	실업자	30	27	24	24	30	16	19	13	17	18	-12
	비경제활동인구	666	663	662	659	660	612	639	626	611	601	-45
	경제활동참가율	53.2	53.4	53.4	53.6	53.4	56.7	54.9	55.8	56.9	57.5	2.8
	실업률	4.0	3.6	3.2	3.2	3.9	2.0	2.5	1.6	2.1	2.2	-1.7
	고용률	51.0	51.4	51.7	51.9	51.3	55.6	53.6	54.9	55.7	56.2	3.6
	15~64세 고용률 (OECD)	56.5	57.0	56.7	57.8	58.3	62.2	60.1	61.4	62.1	63.0	5.4
남성	15세이상인구	1,431	1,428	1,428	1,426	1,428	1,425	1,427	1,426	1,425	1,424	-5
	경제활동인구	1,049	1,041	1,039	1,029	1,023	1,033	1,030	1,027	1,034	1,039	-18
	취업자	1,005	1,009	1,009	1,004	987	1,006	999	1,003	1,008	1,006	-13
	실업자	43	32	30	25	36	28	32	23	26	33	-5
	비경제활동인구	383	388	389	398	405	392	397	400	391	385	13
	경제활동참가율	73.3	72.9	72.8	72.1	71.6	72.5	72.2	72.0	72.5	72.9	-1.0
	실업률	4.1	3.1	2.9	2.4	3.5	2.7	3.1	2.3	2.5	3.2	-0.4
	고용률	70.2	70.6	70.7	70.4	69.1	70.6	70.0	70.4	70.7	70.6	-0.7
	15~64세 고용률 (OECD)	73.6	75.2	75.1	74.9	74.0	75.6	74.6	75.3	75.8	75.8	0.2

자료 : 통계청, 경제활동인구조사

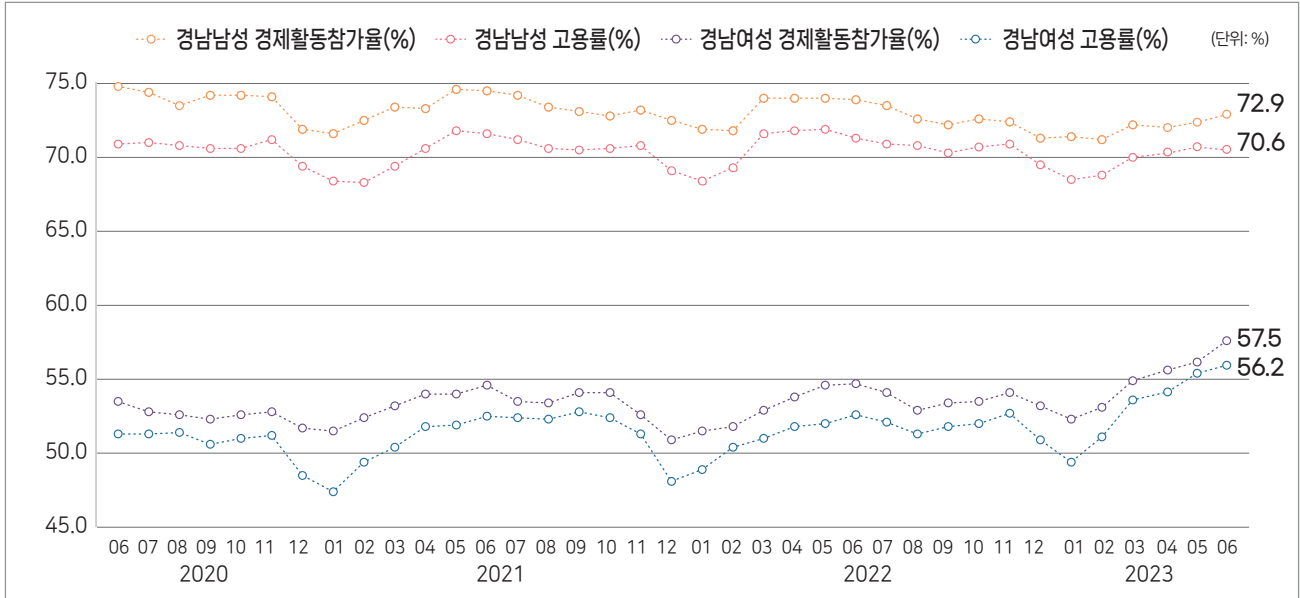
주 : 전년동월대비 증감은 2023년 06월 기준으로 산출



1. 경남 성별 고용동향

- 경남 여성 고용률은 2023년 01월을 기점으로 반등했으며, 남성 고용률과의 성별격차는 줄어드는 추세임

[그림 1] 경남 성별 고용동향

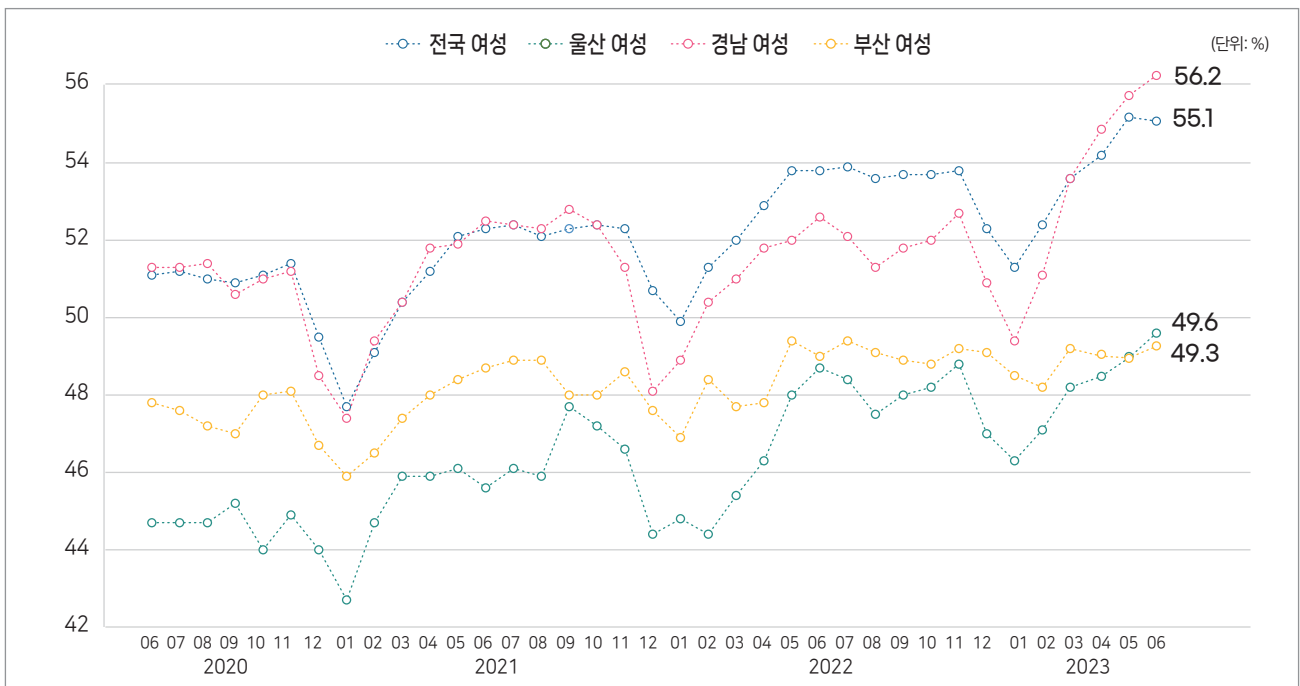


자료 : 통계청, 경제활동인구조사

2. 전국-동남권 여성 고용동향

- 경남 여성 고용률은 2023년 04월 전국 고용률을 추월함
- 경남 여성 고용률은 동남권 지역 중 부산(49.3%)보다 6.9%p 더 높고, 울산(49.6%)보다 6.6%p 더 높음

[그림 2] 전국-동남권 여성 고용동향



자료 : 통계청, 경제활동인구조사



II. 경남 월별 구인·구직·취업 현황

2023년 06월 기준 경남의 구인 인원은 30,631명, 구직건수는 28,348건, 취업건수는 9,502건

- 2023년 06월 기준 경남 여성의 구직건수는 15,920건, 남성의 구직건수는 12,428건으로 여성의 구직건수가 3,492건 더 많음
- 2023년 06월 기준 경남 여성 취업건수는 5,582건으로 남성(3,920건)보다 1,662건 더 많음

[표 2] 경남 2023년 03월~06월 구인·구직·취업 현황

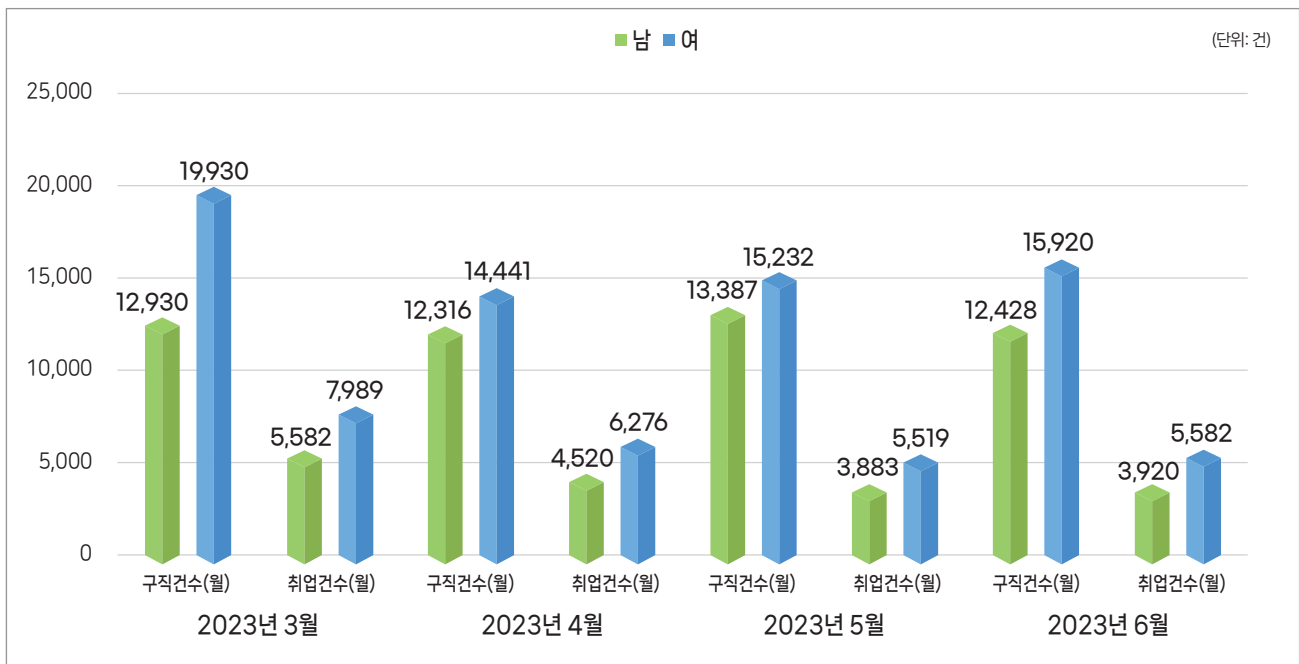
(단위: 명, 건)

항목	2023. 03			2023. 04			2023. 05			2023. 06		
	구인 인원	구직 건수	취업 건수	구인 인원	구직 건수	취업 건수	구인 인원	구직 건수	취업 건수	구인 인원	구직 건수	취업 건수
계	22,350	32,860	13,571	19,309	26,757	10,796	22,692	28,619	9,402	30,631	28,348	9,502
경남 여성	-	19,930	7,989	-	14,441	6,276	-	15,232	5,519	-	15,920	5,582
남성	-	12,930	5,582	-	12,316	4,520	-	13,387	3,883	-	12,428	3,920
여성 비율	-	60.7	58.9	-	54.0	58.1	-	53.2	58.7	-	56.2	58.7

자료 : 한국고용정보원, 워크넷

- 주 : 1) 월별 구인인원은 해당월에 신규로 구직신청한 모집인원임. 워크넷 온라인 구인인원과 취업지원기관에서 오프라인으로 등록된 구인인원 모두 포함됨
 2) 월별 구직건수는 해당월세 신규로 구직신청한 건수로 구직인원이 아님. 워크넷 온라인 구인인원과 취업지원기관에서 오프라인으로 등록된 구직신청건수 모두 포함되고 동일인의 경우 유효 구직신청건이 마감되면 재신청이 가능하므로 여러건 계산될 수 있음
 3) 월별 취업건수는 해당월에 본인이 구직신청한 건으로 취업을 마감했거나 취업지원기관에서 오프라인으로 취업 처리한 경우 취업건수로 계산됨

[그림 3] 경남 월별 구인·구직·취업 현황



자료 : 한국고용정보원, 워크넷

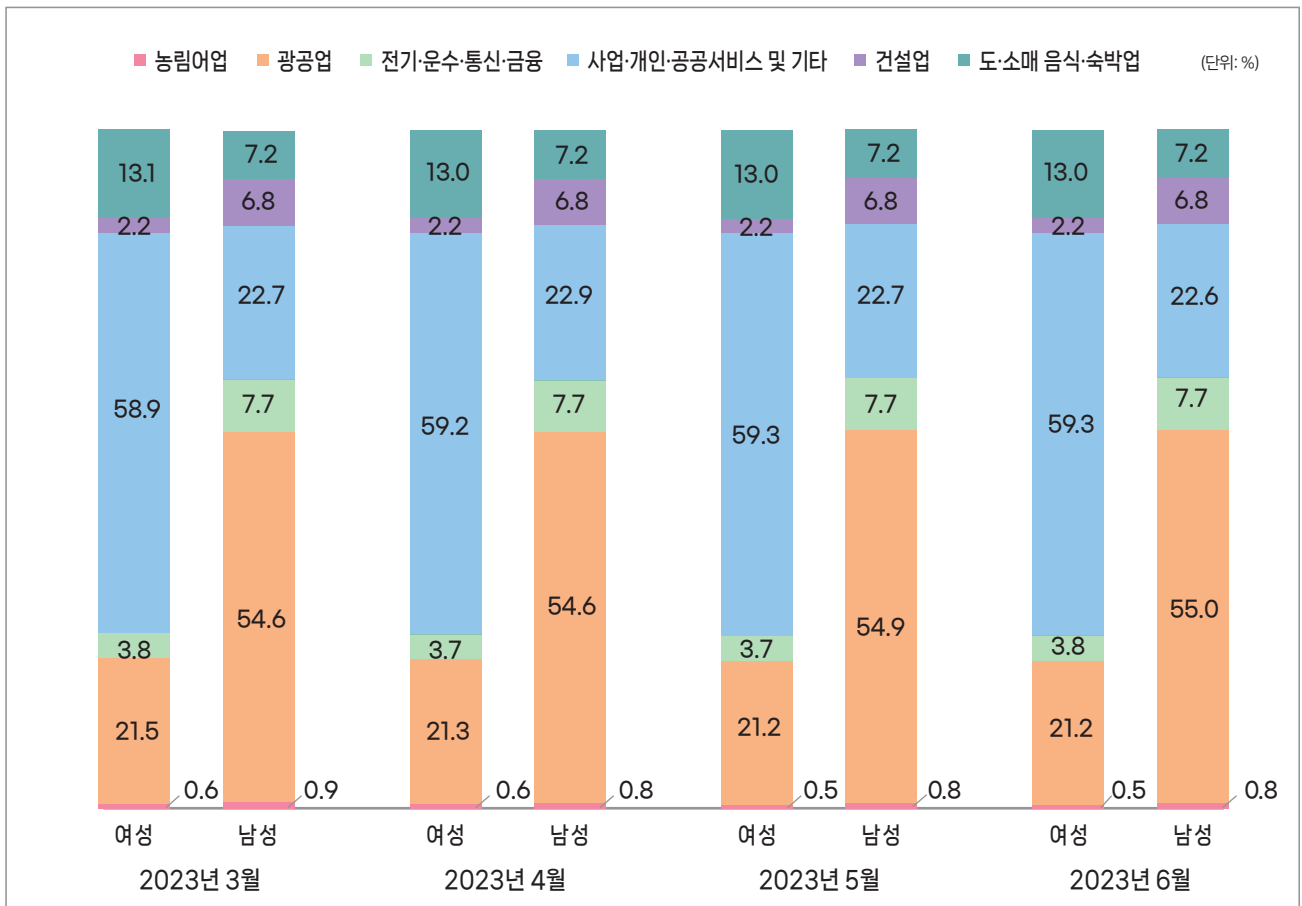


III. 경남 월별 고용보험 가입현황

2023년 06월 기준 경남 고용보험 피보험자 수는 836,743명, 이 중 여성이 339,684명, 남성이 497,059명

- 2023년 03월~06월 경남 여성 고용보험 피보험자 수는 2023년 06월이 339,684명으로 가장 많고 2023년 03월 이후 꾸준히 증가함
 - 2023년 06월 기준, 연령별 고용보험 피보험자 수는 여성은 50~59세(91,219명), 남성은 40~49세(127,783명)가 가장 많음
 - 2023년 06월 기준, 연령대별 고용보험 피보험자 수의 성별 차이는 모든 연령대에서 남성의 수가 더 많았고, 30~39세의 성별 차이가 46,465명으로 가장 큼
- 2023년 03월~06월 경남 고용보험 신규 취득자 수는 여성과 남성 모두 2023년 03월이 각각 25,814명, 25,174명으로 가장 많았음
- 2023년 03월~06월 고용보험 상실자 수는 여성과 남성 모두 2023년 03월이 각각 22,286명, 18,609명으로 가장 많았음
- 2023년 06월 기준, 여성의 산업별 고용보험 피보험자 비중은 사업·개인·공공서비스 및 기타가 59.3%로 가장 높고 광공업(21.2%), 도·소매 음식·숙박업(13.0%) 순으로 나타남
 - 2023년 06월 기준, 남성의 산업별 고용보험 피보험자 비중은 광공업이 55.0%로 가장 높고, 사업·개인·공공서비스 및 기타(22.6%), 전기·운수·통신·금융(7.7%) 순임

[그림 4] 경남 산업별 고용보험 피보험자 분포



자료 : 한국고용정보원, 고용보험시스템



[표 3] 경남 2023년 03월~06월 고용보험 피보험자 현황

(단위: 명)

항목	2023. 03			2023. 04			2023. 05			2023. 06		
	피보험자수	취득자	상실자수	피보험자수	취득자	상실자수	피보험자수	취득자	상실자수	피보험자수	취득자	상실자수
경남	829,120	50,988	40,895	834,854	37,643	31,188	835,513	30,968	30,138	836,743	31,557	29,668
여성 전체	335,256	25,814	22,286	338,118	17,233	13,842	339,392	14,201	12,926	339,684	14,351	13,600
19세이하	1,446	321	422	1,426	321	239	1,418	243	181	1,458	278	165
20~29세	42,080	5,038	3,949	42,237	3,161	2,541	42,248	2,549	2,161	42,164	2,702	2,332
30~39세	58,255	4,473	4,151	58,542	2,551	2,166	58,786	2,167	1,856	58,715	2,168	2,140
40~49세	83,292	6,226	6,240	83,848	3,883	2,885	83,926	3,142	2,648	84,092	3,105	2,760
50~59세	90,011	5,227	4,646	90,527	3,955	3,374	90,993	3,335	3,297	91,219	3,391	3,253
60~69세	51,291	3,821	2,503	52,367	2,942	2,363	52,698	2,491	2,492	52,627	2,403	2,626
70세이상	8,881	708	375	9,171	420	274	9,323	274	291	9,409	304	324
남성 전체	493,864	25,174	18,609	496,736	20,410	17,346	496,121	16,767	17,212	497,059	17,206	16,068
19세이하	1,933	470	397	1,911	257	210	1,860	210	177	1,829	246	199
20~29세	55,624	6,183	4,074	56,473	4,823	3,349	56,880	4,024	2,926	57,367	4,377	3,123
30~39세	103,953	5,193	3,764	104,719	4,191	3,345	104,949	3,451	3,010	105,180	3,555	3,200
40~49세	128,131	4,189	3,638	128,067	3,751	3,556	127,684	3,058	3,202	127,783	3,260	3,178
50~59세	120,883	3,980	3,308	120,834	3,556	3,412	120,691	3,012	3,487	120,490	2,979	3,298
60~69세	70,532	4,297	2,838	71,687	3,352	2,989	71,037	2,576	3,709	71,232	2,398	2,647
70세이상	12,808	862	590	13,045	480	485	13,020	436	701	13,178	391	423

자료 : 한국고용정보원, 고용보험시스템

- 주 : 1) 피보험자격 취득일은 언제든 상관없으며, 해당월 말일 시점에 상용직 또는 자영업으로 피보험자격을 취득중인 전체 피보험자 수
 2) 동일 피보험자가 여러 사업장에서 상용직 또는 자영업으로 피보험자격을 취득중인 경우 최근 취득 사업장 기준으로 한명으로 계산함
 3) 해당월 말일 시점의 상용직 또는 자영업으로 피보험자격을 취득중인 전체 피보험자수로 월 단위 통계로만 활용해야 하며 여러 달의 피보험자수를 합하여 사용하면 안됨
 (수치가 크게 증가함)