



경남 출생·혼인 통계

2024년 9월 | 문정희 경상남도여성가족재단 정책연구부장

1>> 경남 출생·혼인통계 요약

- 전국은 전년동기 대비 출생아수가 증가했으나 경남은 감소한 것으로 나타남.
단, 경남의 출생아수와 합계출산율 감소율은 줄어들었음
- 혼인건수와 조혼인율은 전국과 경남 모두 전년동기 대비 증가했으나, 경남의 증가율이 전국보다 낮은 것으로 나타남

분기별 출생통계

- 경남의 2024년 2분기 출생아수는 3,083명임
- 전년동기(2023년 2분기) 대비 74명(-2.3%) 감소하였음
- 경남의 2024년 2분기 합계출산율은 0.77명임
- 전년동기(2023년 2분기) 대비 0.01명(-1.3%) 감소하였음

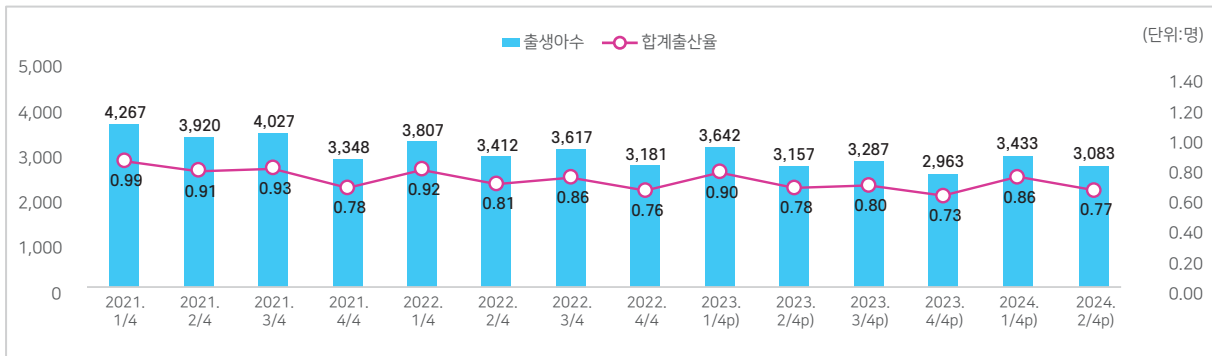


그림 1 경남의 출생아 수 및 합계출산율 추이

분기별 혼인통계

- 경남의 2024년 2분기 혼인건수는 2,861건임
- 전년동기(2023년 2분기) 대비 350건(13.9%) 증가하였음
- 경남의 2024년 2분기 조혼인율(천명당)은 3.6건임
- 전년동기(2023년 2분기) 대비 0.5건(16.1%) 증가하였음

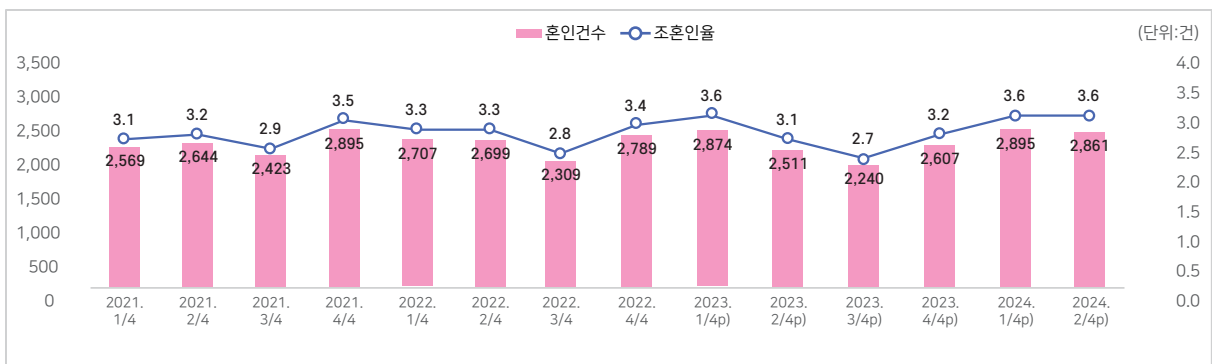


그림 2 경남의 혼인건수 및 조혼인율 추이



2 출생통계

분기별 출생통계

<분기별 경남/전국 출생아 수와 합계출산율>

(단위: 명, %, 가입 여자 1명당 명)

구분	2023년p)				2024년p)		
	1분기p)	2분기p)	3분기p)	4분기p)	1분기p)	1분기p)	
경남	출생아수	3,642	3,157	3,287	2,963	3,433	3,083
	증감	-165	-255	-330	-218	-209	-74
	증감률	-4.3	-7.5	-9.1	-6.9	-5.7	-2.3
	합계출산율	0.90	0.78	0.80	0.73	0.86	0.77
	증감	-0.02	-0.03	-0.06	-0.03	-0.04	-0.01
	증감률	-2.2	-3.7	-7.0	-3.9	-4.4	-1.3
전국	출생아수	64,403	56,147	56,765	52,713	60,474	56,838
	증감	-3,936	-4,002	-7,410	-3,810	-3,929	691
	증감률	-5.8	-6.7	-11.5	-6.7	-6.1	1.2
	합계출산율	0.82	0.71	0.71	0.66	0.76	0.71
	증감	-0.05	-0.04	-0.09	-0.04	-0.06	0.00
	증감률	-5.7	-5.3	-11.3	-5.7	-7.3	0.0

자료: 통계청, 「인구동향조사」 2023년~2024년 각 분기(자료갱신일:2024.8.28.기준)

주: 1) 증감과 증감률은 전년 동기 대비 증감 및 증감률

2) 합계출산율은 한 여성이 평생동안 평균 몇 명의 자녀를 낳는가를 나타내며, 출산력 수준비교를 위해 대표적으로 활용되는 지표로서 연령별 출산율(ASFR)의 총합

3) p: 잠정치

- 2024년 2분기 경남의 출생아 수는 3,083명임**
 - 경남은 전년동기 대비 74명 감소했으며, 감소율은 -2.3%임
 - 전국은 전년동기 대비 691명 증가했으며, 증가율은 1.2%임
 - 경남은 전년동기 대비 출생아수 감소율이 낮아지긴 했으나 전국은 증가세로 돌아섬
- 2024년 2분기 경남의 합계출산율은 0.77명임**
 - 경남은 전년동기 대비 0.01명 감소하였으며, 감소율은 -1.3%임
 - 전국은 전년동기 대비 동일함
 - 경남은 전년동기 대비 합계출산율 감소율이 낮아지긴 했으나 전국보다 낮음



3 혼인통계

분기별 혼인통계

<분기별 경남/전국 혼인건수와 조혼인율>

(단위: 건, %, 인구 1천명당 건)

구분	2023년p)				2024년p)		
	1분기p)	2분기p)	3분기p)	4분기p)	1분기p)	1분기p)	
경남	혼인건수	2,874	2,511	2,240	2,607	2,895	2,861
	증감	167	-188	-69	-182	21	350
	증감률	6.2	-7.0	-3.0	-6.5	0.7	13.9
	조혼인율	3.6	3.1	2.7	3.2	3.6	3.6
	증감	0.3	-0.2	-0.1	-0.2	0.0	0.5
	증감률	9.1	-6.1	-3.6	-5.9	0.0	16.1
전국	혼인건수	53,958	47,737	41,703	50,259	54,155	55,910
	증감	8,584	4	-3,710	-2,911	197	8,173
	증감률	18.9	0.0	-8.2	-5.5	0.4	17.1
	조혼인율	4.3	3.7	3.2	3.9	4.3	4.4
	증감	0.7	0.0	-0.3	-0.2	0.0	0.7
	증감률	19.4	0.0	-8.6	-4.9	0.0	18.9

자료: 통계청, 「인구동향조사」 2023년~2024년 각 분기(자료갱신일:2024. 8. 28.기준)

주: 1) 증감과 증감률은 전년 동기 대비 증감 및 증감률

2) 조혼인율은 1년간 신고된 총 혼인건수를 당해연도의 연앙인구로 나눈 수치를 1,000분비로 나타낸 것

3) p: 잠정치

• 2024년 2분기 경남의 혼인건수는 2,861건임

- 경남은 전년동기 대비 350건 증가했으며, 증가율은 13.9%임
- 전국은 전년동기 대비 8,173건 증가했으며, 증가율은 17.1%임
- 경남과 전국 모두 전년동기 대비 혼인건수가 증가했으나 경남의 증가율이 더 낮음

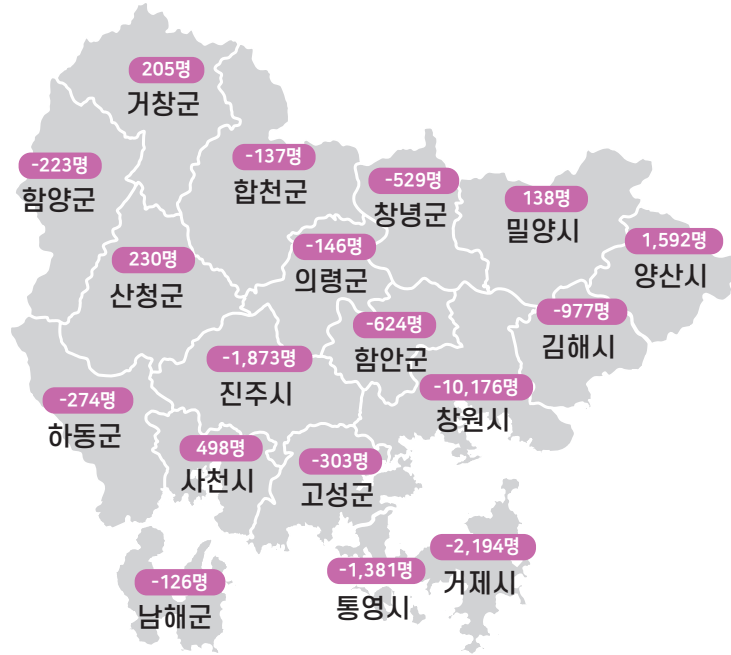
• 2024년 2분기 경남의 조혼인율은 3.6건임

- 경남은 전년동기 대비 0.5건 증가했으며, 증가율은 16.1%임
- 전국은 전년동기 대비 0.7건 증가했으며, 증가율은 18.9%임
- 경남과 전국 모두 전년동기 대비 조혼인율이 증가했으나 경남의 증가율이 더 낮음



4 >> 경상남도 시·군별 순이동자수

(2023년 기준)



• <2023년 기준> 경남 시·군별 인구이동(순이동자수) 현황은 다음과 같음

- 2023년 기준 인구가 가장 많이 유출된 지역(순유출)은 창원시, 거제시, 진주시 순임
- 2023년 기준 인구가 가장 많이 유입된 지역(순유입)은 양산시, 사천시, 산청군 순임

<2023년 경상남도 시군별 순이동자수>

(단위: 명)

구분	2021	2022	2023
경상남도	-13,703	-18,547	-16,300
창원시	-3,070	-8,774	-10,176
진주시	20	-2,235	-1,873
통영시	-2,069	-1,642	-1,381
사천시	-296	329	498
김해시	-3,946	-1,852	-977
밀양시	-155	553	138
거제시	-4,262	-4,103	-2,194
양산시	2,505	-589	1,592
의령군	-13	212	-146
함안군	-997	-390	-624
창녕군	-401	-818	-529
고성군	-166	689	-303
남해군	25	57	-126
하동군	-731	-331	-274
산청군	68	322	230
합양군	-161	30	-223
거창군	190	-27	205
합천군	-244	22	-137

자료: 통계청, 「국내인구이동통계」(자료갱신일:2024. 6. 4. 기준)

주: 순이동=전입-전출.