

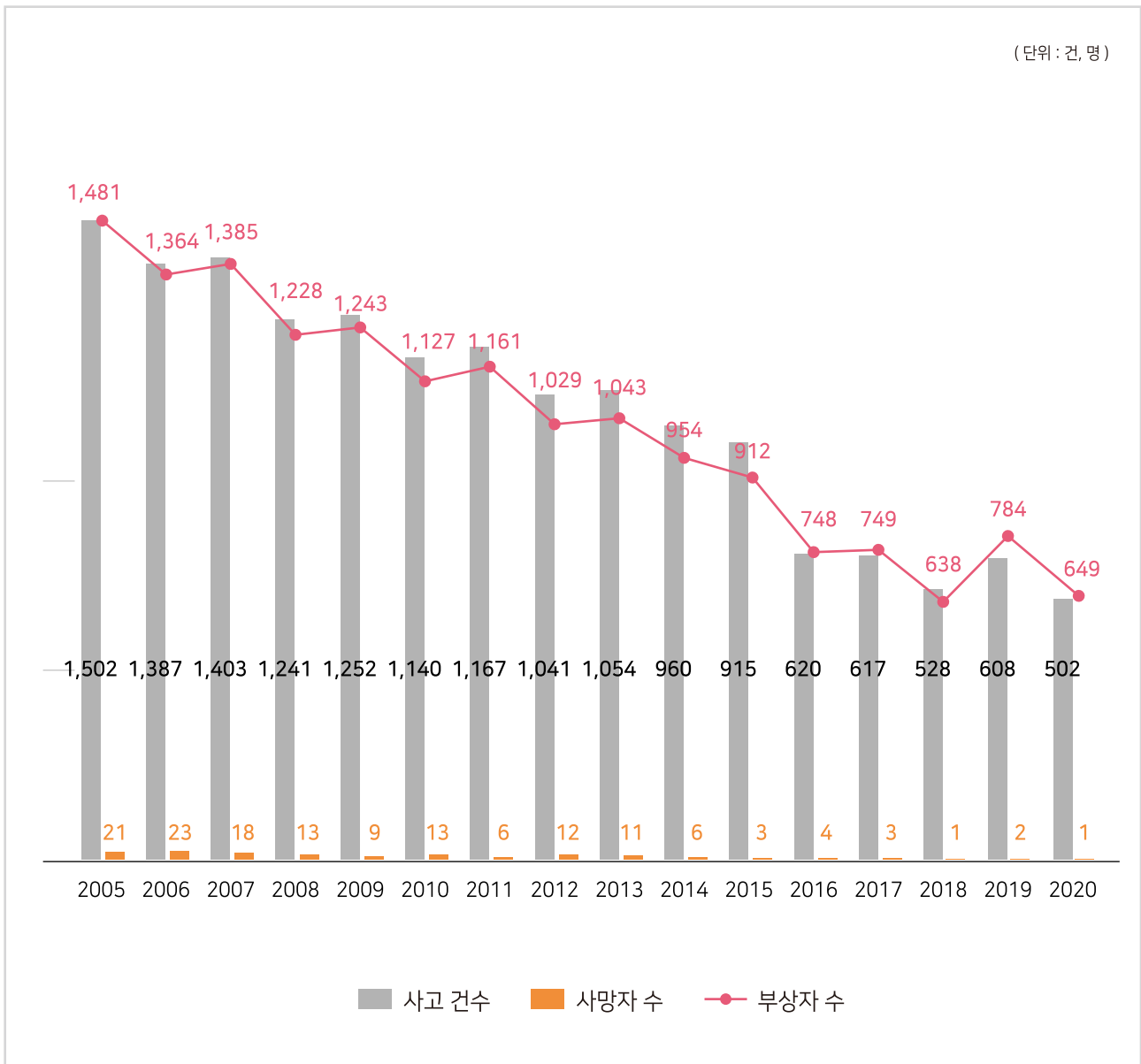
경남의 어린이 교통사고 발생 현황

경남의 어린이안전사고예방을 위해 실시한 '경상남도 어린이안전관리기본계획(2022~2026)' 수립 연구 중 경남의 어린이 교통사고 발생 현황을 자세히 살펴보고자 함¹⁾



1. 어린이 교통사고 발생 현황

☞ 2005~2020년까지의 경남의 어린이 교통사고 발생 건수와 부상자 수는 지난 15년간 1/3 수준으로 대폭 감소했으며, 사망자 수는 1/20수준으로 더 크게 감소함

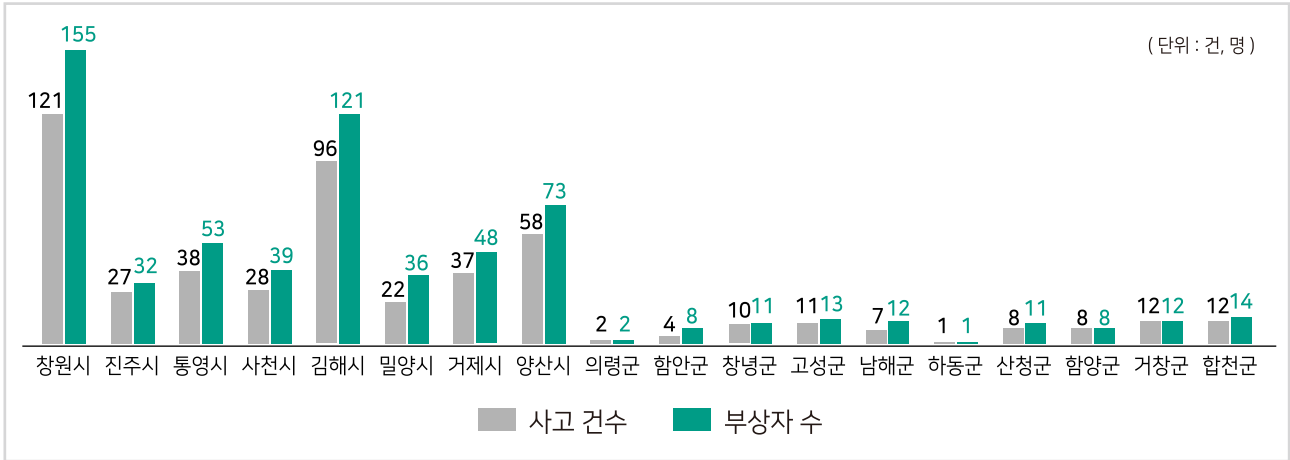


<그림 1> 경상남도 어린이 교통사고 현황(만12세 이하)

1) 본 교통사고 통계자료는 한국도로교통공단의 교통사고분석 시스템(TAAT)에 의해 취합된 경남의 만 12세 이하의 어린이 교통사고 현황임.

2. 시·군별 교통사고 발생 현황

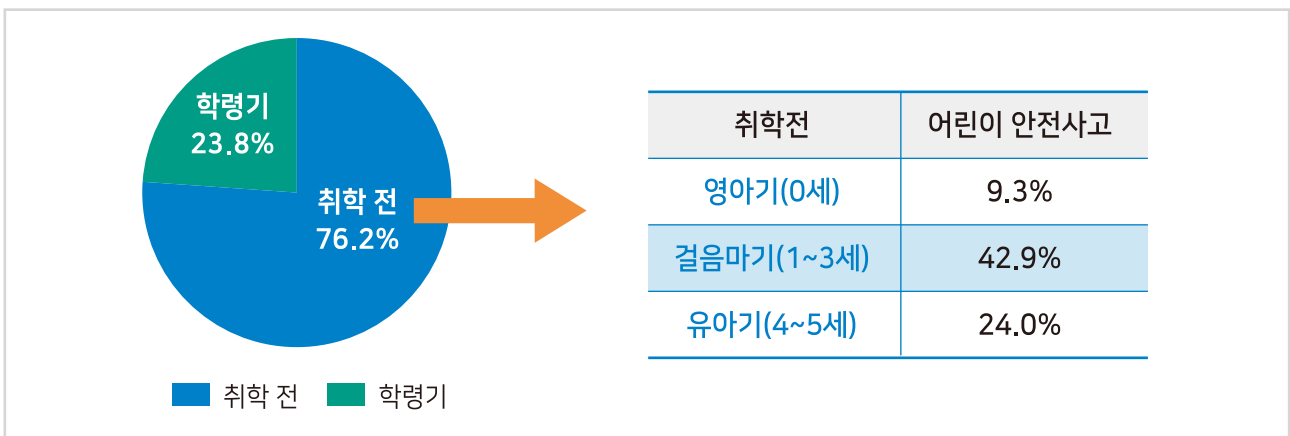
☑ 경남 시군별 교통사고 발생 건수와 부상자 수는 어린이 인구가 많은 시지역이 군지역보다 높고, 시지역 중에서는 창원시가 가장 높고, 군지역은 거창군·합천군이 가장 높음



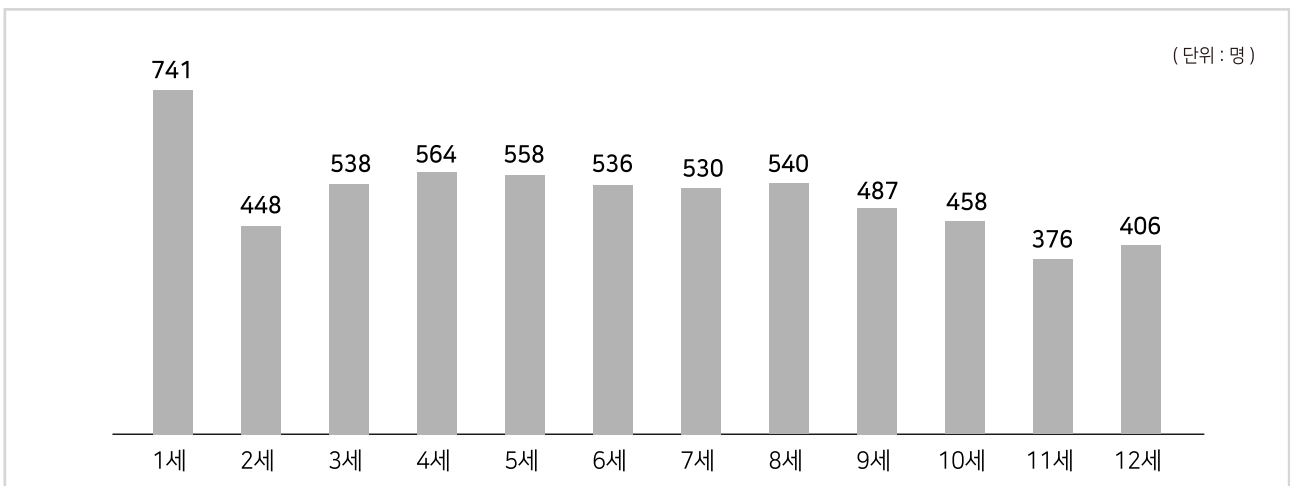
<그림 2> 경상남도 시군별 교통사고 현황(2020)

3. 발달단계별 안전사고 발생 현황

☑ 취학 전 어린이 안전사고는 걸음마기가 가장 많이 발생하며, 다음이 유아기, 학령기의 순임. 연령별 교통사고 부상자 수도 걸음마기와 유아기에 많이 발생함.



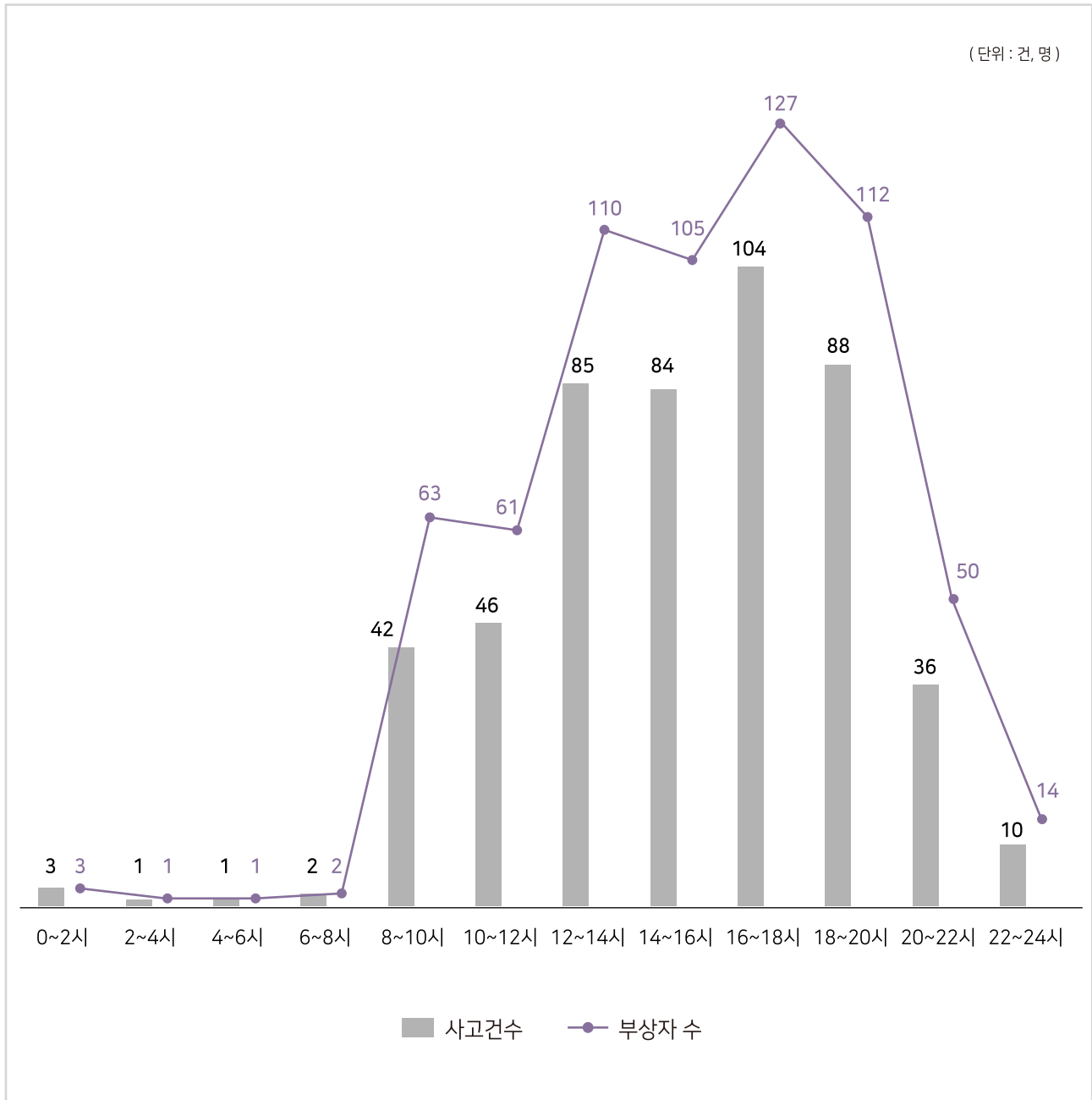
<그림 3> 어린이 발달단계별 안전사고 현황(2020년)



<그림 4> 경상남도 연령별 교통사고 부상자 수(2020년)

4. 시간대별 교통사고 발생 현황

☞ 어린이 교통사고는 어린이집, 유치원, 학교 등의 하원 또는 하교 시간대인 오후 4~6시에 가장 빈번히 발생하고, 부상자 수도 사고 건수에 비례함



[그림 5] 시간대별 교통사고 발생 건수 및 부상자 수(2020년)

자료작성 : 이 인 숙(일생활정책실 선임연구위원)

본 인포그래픽의 저작권은 경상남도여성가족재단에 있습니다.

www.gnwff.or.kr