

# 경남 청소년 인구는 어떻게 변하고 있을까?

Vol. 30  
 2024. 05



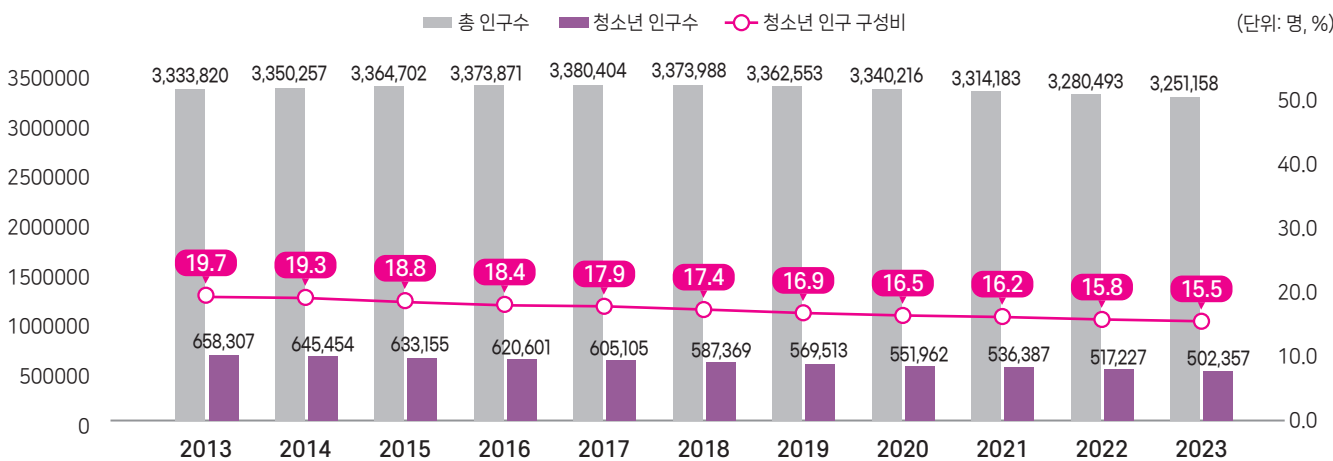
박지영 연구위원

**청소년은** 「청소년기본법」 제3조에 따라 9세 이상 24세 이하인 사람

## 1. 경남 총인구 대비 청소년 인구의 연도별 현황(2013-2023)

| 지난 10년간 경남 청소년 인구는 지속적으로 감소함  
 • 2013년: 658,307명(19.7%) ⇒ 2023년: 502,357명(15.5%)

경남 총인구 대비 청소년 인구의 연도별 현황(2013-2023)

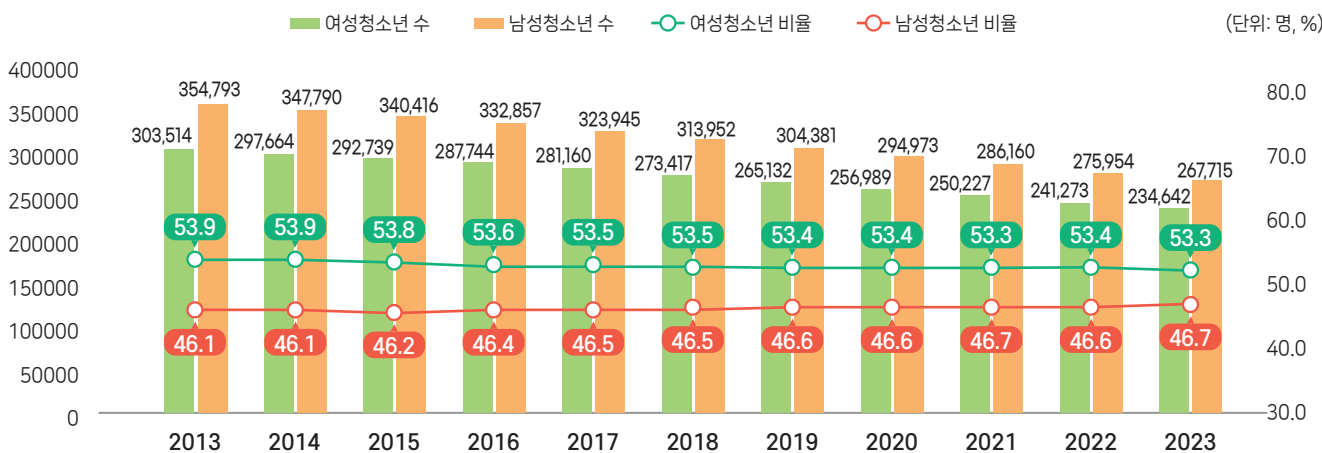


자료 : KOSIS, 주민등록인구현황

## 2. 경남 청소년 성별 연도별 현황(2013-2023)

| 경남 여성 청소년 수보다 남성 청소년 수가 다소 많은 것으로 나타남  
 • 2013년: 여성 청소년(303,514명), 남성 청소년(354,793명) ⇒ 2023년: 여성 청소년(234,642명), 남성 청소년(267,715명)  
 | 경남 여성 청소년은 2013년 46.1%에서 2023년 46.7%로 나타나, 0.6%p 증가하였고, 남성 청소년은 2013년 53.9%에서 2023년 53.3%로 0.6%p 감소하였음

경남 청소년 성별 연도별 현황(2013-2023)




자료 : KOSIS, 주민등록인구현황

### 3. 경남 18개 시·군 청소년 인구 현황(2023)

| 경남 18개 시·군 중 창원시의 청소년 인구가 157,243명(여성 청소년: 73,288명, 남성 청소년: 83,955명)으로 가장 많으며, 의령군은 2,180명(여성 청소년: 954명, 남성 청소년: 1,226명)으로 청소년 인구가 가장 적은 것으로 나타남

경남 18개 시·군 청소년 인구 현황(2023)

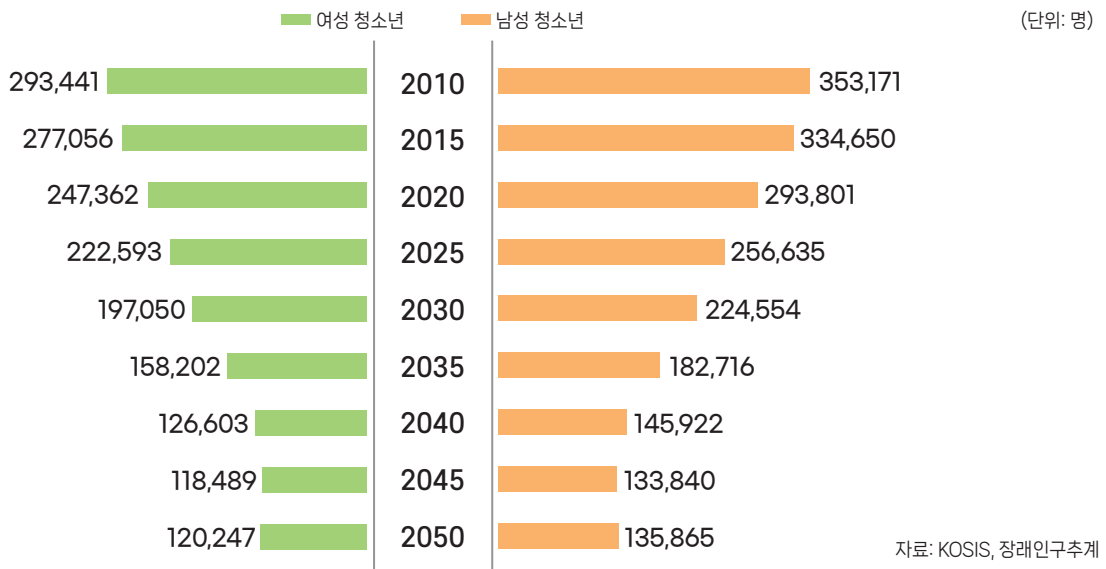


자료: KOSIS, 주민등록인구현황

### 4. 경남 청소년 인구 추이(2010-2050)

| 경남 청소년 인구는 지속적으로 감소하여 2050년에는 여성 청소년 120,247명, 남성 청소년 135,865명으로 전망됨  
 • 여성 청소년은 2010년(293,441명) 대비 2050년(120,247명)으로 41.0% 감소,  
 남성 청소년은 2010년(353,171명) 대비 2050년(135,865명)으로 38.5% 감소

경남 청소년 인구 추이(2010-2050)



자료: KOSIS, 장래인구추계