

GNWFF 2024년 1/4분기 경남여성고용동향

제 12호

김보배 경상남도여성가족재단 연구위원



- ☑ 2024년 1/4분기 경남 여성 경제활동참가율은 55.0%, 고용률은 53.1%, 실업률은 3.3%
- ☑ 2024년 03월 기준 경남 여성의 구직건수는 16,767건, 취업건수는 11,150건으로 전월 대비 증가
- ☑ 2024년 03월 기준 고용보험 여성 피보험자 수는 345,221명, 피보험자격 취득자 수는 24,565명, 상실자 수는 22,298명으로 전월 대비 증가

I. 경남 주요 고용지표

2024년 1/4분기 15세 이상 경남 여성 경제활동참가율 55.0%, 고용률 53.1%, 전분기 대비 감소

- 2024년 1/4분기 경남 여성 15세~64세(OECD 기준) 고용률은 59.2%로 전분기 대비 2.0%p 감소
 - 2024년 1/4분기 경남 여성 취업자 수는 전분기 대비 22천명 감소한 750천명
 - 2024년 1/4분기 경남 여성 실업자 수는 전분기 대비 8천명 증가한 26천명
- 2024년 03월 기준 경남 15세 이상 여성 생산가능인구는 1,411천명으로 이 중 경제활동인구가 779천명, 비경제활동인구가 631천명
 - 경남지역 여성 취업자 수는 760천명으로 전년 동월 대비 1천명 증가
 - 경남 여성 고용률은 53.8%로 전년 동월 대비 0.2%p 증가
 - OECD 기준(만15~64세) 고용률은 59.3%로 전년 동월 대비 0.8%p 감소
 - 경남 여성 실업률은 2.5%로 전년 동월과 동일



[표 1] 경남 주요 고용지표 동향

(단위: 천명, %)

항목	년		분기				월				전년동월 대비증감	
	2022	2023	2023.2/4	2023.3/4	2023.4/4	2024.1/4	2023.12	2024.01	2024.02	2024.03		
전체	15세이상인구	2,851	2,840	2,840	2,837	2,836	2,833	2,837	2,834	2,833	2,832	-12
	경제활동인구	1,800	1,805	1,836	1,801	1,803	1,789	1,795	1,784	1,783	1,801	-8
	취업자	1,740	1,760	1,792	1,771	1,763	1,741	1,735	1,716	1,740	1,766	8
	실업자	59	45	44	31	40	49	60	68	44	35	-16
	비경제활동인구	1,051	1,035	1,004	1,036	1,033	1,044	1,042	1,050	1,050	1,031	-4
	경제활동참가율	63.1	63.6	64.6	63.5	63.6	63.2	63.3	62.9	62.9	63.6	0.0
	실업률	3.3	2.5	2.4	1.7	2.2	2.7	3.3	3.8	2.4	1.9	-0.9
	고용률	61.1	62.0	63.1	62.4	62.2	61.4	61.2	60.6	61.4	62.4	0.6
	15~64세 고용률 (OECD)	66.4	68.2	69.2	68.5	68.5	67.4	67.9	66.9	67.2	68.1	0.5
여성	15세이상인구	1,422	1,415	1,415	1,413	1,413	1,411	1,412	1,412	1,411	1,411	-6
	경제활동인구	759	786	803	792	790	776	776	773	775	779	1
	취업자	732	766	787	779	772	750	745	739	751	760	1
	실업자	27	19	16	13	18	26	31	34	24	20	1
	비경제활동인구	663	629	612	621	623	636	636	639	637	631	-7
	경제활동참가율	53.4	55.5	56.7	56.0	55.9	55.0	55.0	54.7	54.9	55.2	0.3
	실업률	3.6	2.4	2.0	1.6	2.2	3.3	4.0	4.4	3.0	2.5	0.0
	고용률	51.4	54.2	55.6	55.1	54.7	53.1	52.8	52.3	53.2	53.8	0.2
	15~64세 고용률 (OECD)	57.0	60.8	62.2	61.6	61.2	59.2	59.9	59.2	59.0	59.3	-0.8
남성	15세이상인구	1,428	1,425	1,425	1,424	1,424	1,422	1,424	1,422	1,422	1,421	-6
	경제활동인구	1,041	1,020	1,033	1,009	1,013	1,014	1,019	1,011	1,008	1,022	-9
	취업자	1,009	994	1,006	992	991	991	990	978	989	1,006	8
	실업자	32	26	28	18	22	23	29	33	20	15	-17
	비경제활동인구	388	406	392	414	411	408	406	411	413	400	3
	경제활동참가율	72.9	71.5	72.5	70.9	71.2	71.3	71.5	71.1	70.9	71.9	-0.3
	실업률	3.1	2.5	2.7	1.7	2.2	2.2	2.8	3.3	2.0	1.5	-1.6
	고용률	70.6	69.7	70.6	69.7	69.6	69.7	69.5	68.8	69.5	70.8	0.8
	15~64세 고용률 (OECD)	75.2	74.9	75.6	74.9	75.1	75.0	75.2	74.0	74.7	76.2	1.6

자료 : 통계청, 경제활동인구조사

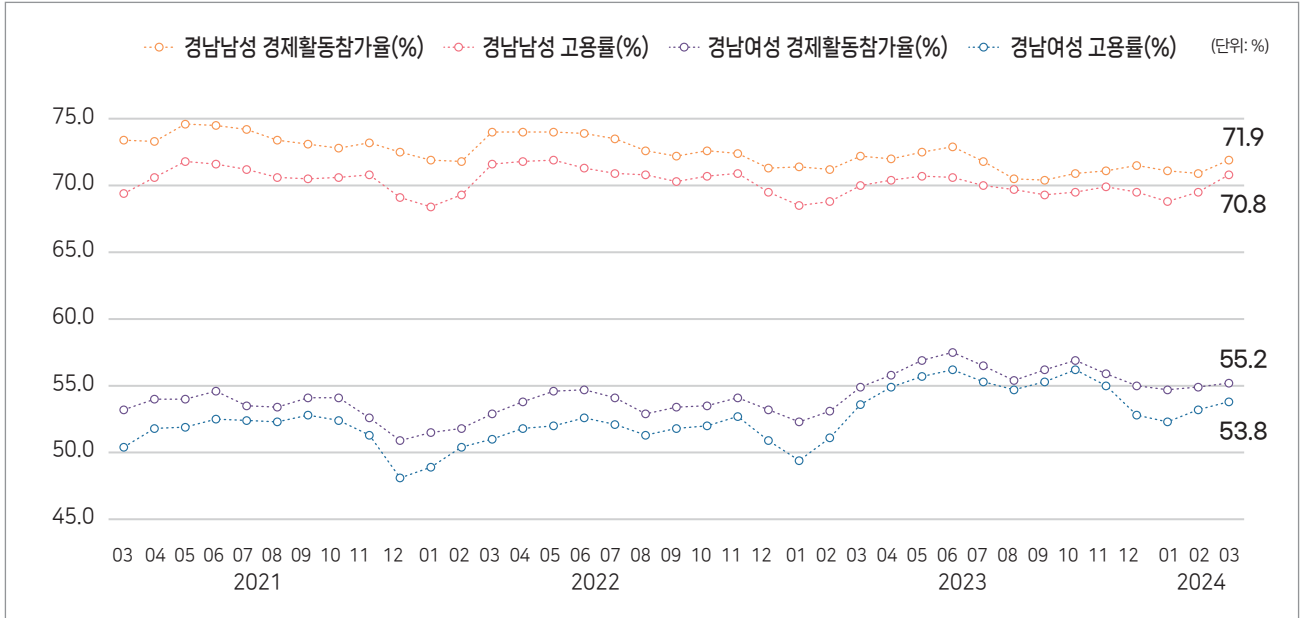
주 : 전년동월대비 증감은 2024년 03월 기준으로 산출



1. 경남 성별 고용동향

- 경남 여성 및 남성 고용률은 2024년 01월을 기점으로 반등했고, 남성 고용률과 여성 고용률의 성별 차이는 2023년 10월부터 커지는 추세임

[그림 1] 경남 성별 고용동향

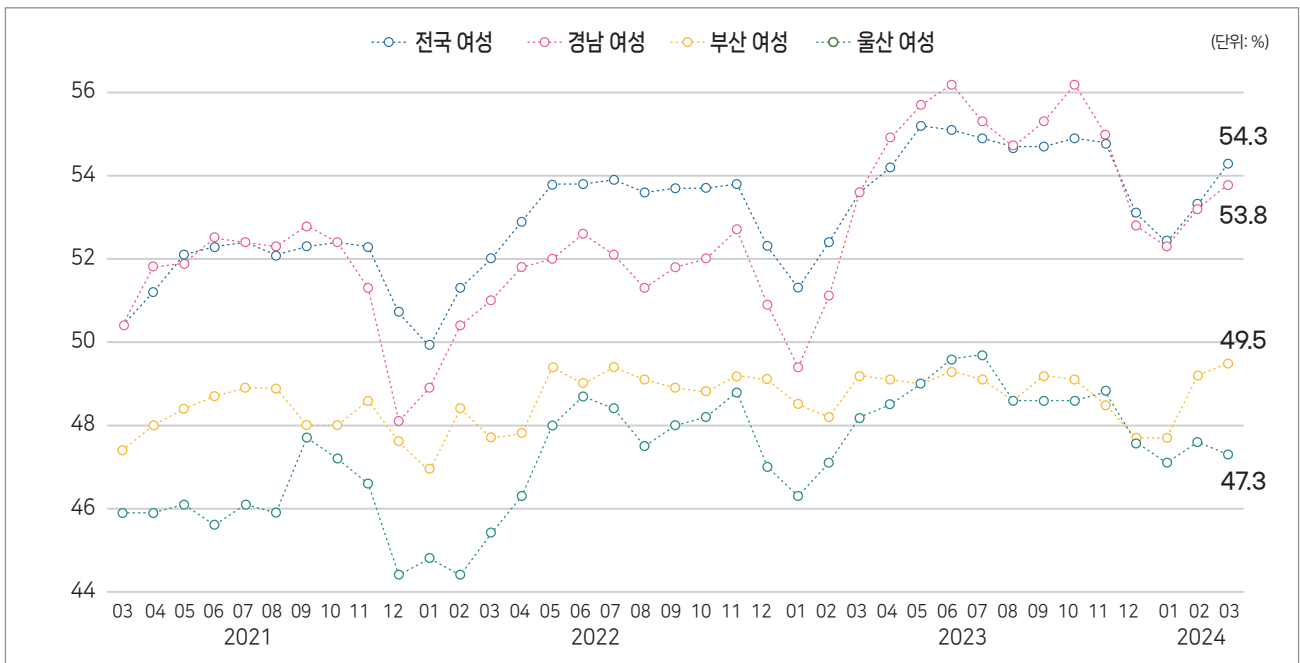


자료 : 통계청, 경제활동인구조사

2. 전국-동남권 여성 고용동향

- 2024년 03월 기준 경남 여성 고용률은 전국(54.3%)보다 0.5%p 낮고, 부산(49.5%)과 울산(47.3%)보다 각각 4.3%p, 6.5%p 높음

[그림 2] 전국-동남권 여성 고용동향



자료 : 통계청, 경제활동인구조사



II. 경남 월별 구인·구직·취업 현황

2024년 03월 기준 경남의 구인 인원은 17,217명, 구직건수는 27,917건, 취업건수는 11,066건

- 2024년 03월 기준 경남 여성의 구직건수는 16,767건, 남성의 구직건수는 11,150건으로 여성의 구직건수가 5,617건 더 많음
- 2024년 03월 기준 경남 여성 취업건수는 6,393건으로 남성(4,673건)보다 1,720건 더 많음

[표 2] 경남 2023년 12월~ 2024년 03월 구인·구직·취업 현황

(단위: 명, 건)

항목	2023. 12			2024. 01			2024. 02			2024. 03		
	구인 인원	구직 건수	취업 건수	구인 인원	구직 건수	취업 건수	구인 인원	구직 건수	취업 건수	구인 인원	구직 건수	취업 건수
계	16,279	23,956	7,119	21,147	34,799	9,942	16,124	21,752	8,103	17,217	27,917	11,066
경남 여성	-	13,679	4,154	-	18,968	5,389	-	12,056	4,527	-	16,767	6,393
남성	-	10,277	2,965	-	15,831	4,553	-	9,696	3,576	-	11,150	4,673
여성 비율	-	57.1	58.4	-	54.5	54.2	-	55.4	55.9	-	60.1	57.8

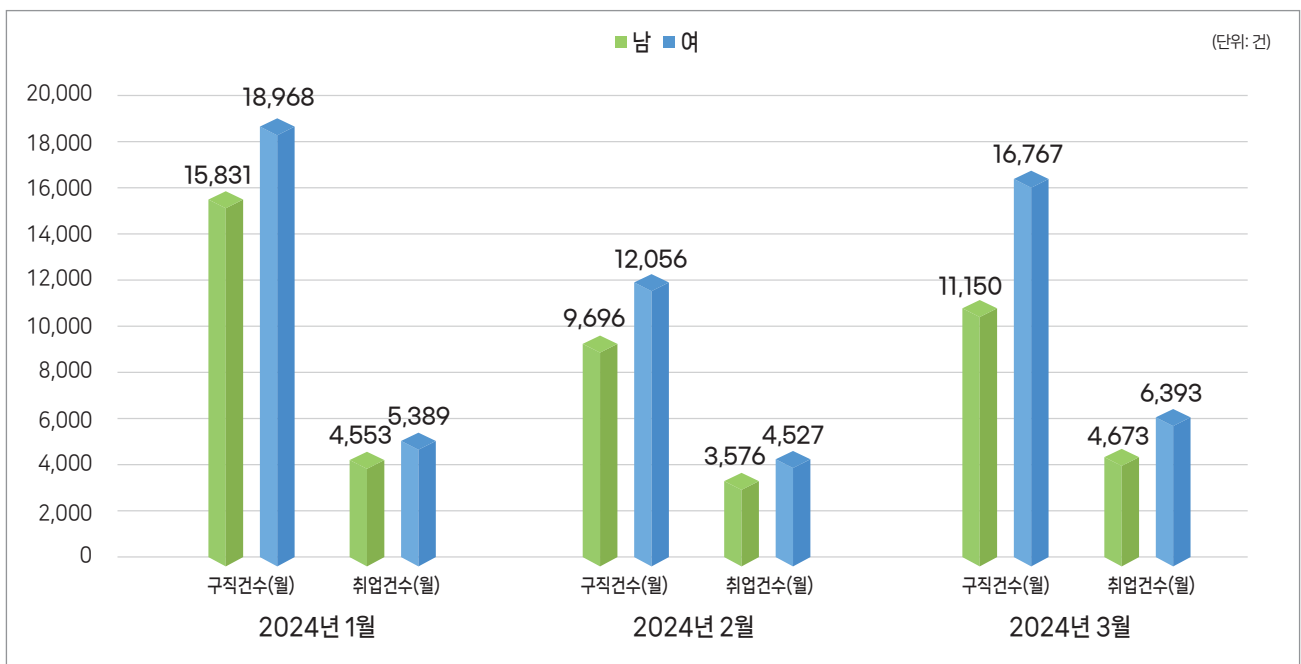
자료 : 한국고용정보원, 워크넷

주 : 1) 월별 구인인원은 해당월에 신규로 구인신청한 모집인원임. 워크넷 온라인 구인인원과 취업지원기관에서 오프라인으로 등록된 구인인원 모두 포함됨

2) 월별 구직건수는 해당월세 신규로 구직신청한 건수로 구직인원이 아님. 워크넷 온라인 구인인원과 취업지원기관에서 오프라인으로 등록된 구직신청건수 모두 포함되고 동일인의 경우 유효 구직신청건이 마감되면 재신청이 가능하므로 여러건 계산될 수 있음

3) 월별 취업건수는 해당월에 본인이 구직신청한 건으로 취업을 마감했거나 취업지원기관에서 오프라인으로 취업 처리한 경우 취업건수로 계산됨

[그림 3] 경남 월별 구인·구직·취업 현황



자료 : 한국고용정보원, 워크넷

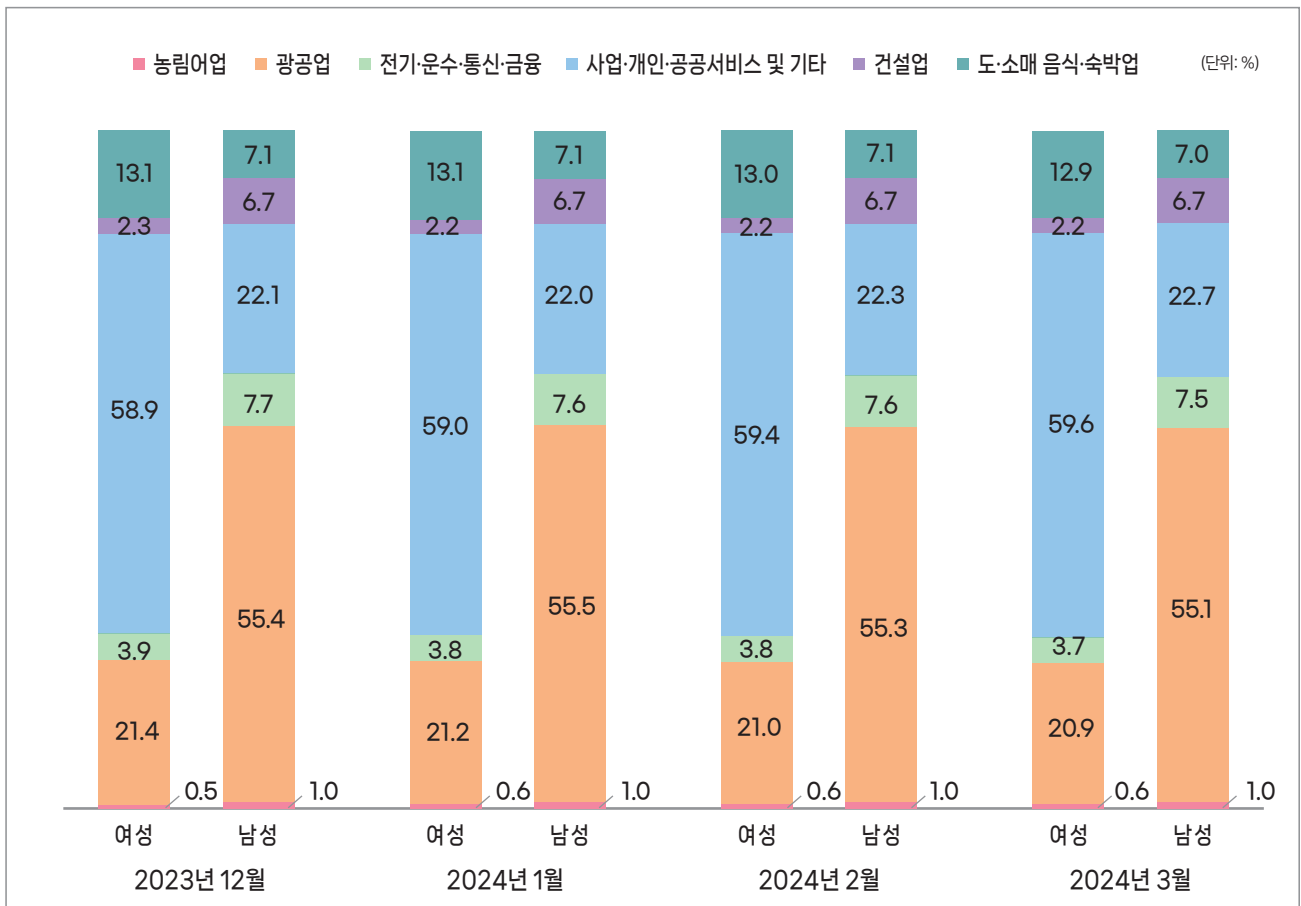


III. 경남 월별 고용보험 가입현황

2024년 03월 기준 경남 고용보험 피보험자 수는 851,962명, 이 중 여성이 345,221명, 남성이 506,741명

- 2023년 12월~2024년 03월 고용보험 피보험자 수는 여성과 남성 모두 2024년 03월이 각각 345,221명, 506,741명으로 가장 많음
 - 2024년 03월 기준, 연령별 고용보험 피보험자 수는 여성은 50~59세가 94,474명으로 가장 많고, 남성은 40~49세가 126,862명으로 가장 많음
 - 2024년 03월 기준, 연령대별 고용보험 피보험자 수의 성별 차이는 모든 연령대에서 남성의 수가 더 많았고, 30~39세의 성별 차이가 48,034명으로 가장 큰 것으로 나타남
- 2023년 12월~2024년 03월 경남 고용보험 신규 취득자 수는 여성과 남성 모두 2024년 01월이 각각 28,003명, 27,619명으로 가장 많았음
- 2023년 12월~2024년 03월 경남 고용보험 상실자 수는 여성과 남성 모두 2024년 01월이 각각 25,971명, 28,157명으로 가장 많았음
- 2024년 03월 기준, 여성의 산업별 고용보험 피보험자 비중은 사업·개인·공공서비스 및 기타가 59.6%로 가장 높고, 광공업(20.9%), 도·소매·음식·숙박업(12.9%) 순임
 - 2024년 03월 기준, 남성의 산업별 고용보험 피보험자 비중은 광공업이 55.1%로 가장 높고, 사업·개인·공공서비스 및 기타(22.7%), 전기·운수·통신·금융(7.5%) 순임

[그림 4] 경남 산업별 고용보험 피보험자 분포



자료 : 한국고용정보원, 고용보험시스템



[표 3] 경남 2023년 12월~2024년 03월 고용보험 피보험자 현황

(단위: 명)

항목	2023. 12			2024. 01			2024. 02			2024. 03		
	피보험자수	취득자	상실자수	피보험자수	취득자	상실자수	피보험자수	취득자	상실자수	피보험자수	취득자	상실자수
경남	836,655	27,020	34,671	837,482	55,622	54,128	846,749	35,926	25,727	851,962	46,353	40,251
여성 전체	336,615	12,335	17,951	338,236	28,003	25,971	343,518	17,536	11,570	345,221	24,565	22,298
19세이하	1,575	350	166	1,808	546	220	1,750	323	301	1,579	337	425
20~29세	40,239	2,000	2,369	39,694	3,326	3,311	39,649	2,583	2,116	40,000	4,796	3,920
30~39세	58,399	1,798	2,072	57,895	2,727	3,117	57,833	2,018	1,779	57,719	3,896	4,020
40~49세	84,022	2,632	3,027	83,113	4,388	5,028	83,417	2,987	2,370	82,922	5,916	5,929
50~59세	93,543	3,076	3,748	93,391	5,752	6,079	94,373	3,526	2,622	94,474	5,007	4,811
60~69세	51,672	2,242	4,355	52,935	7,589	6,657	55,256	4,114	2,095	56,793	3,967	2,771
70세이상	7,163	235	2,214	9,400	3,675	1,559	11,240	1,985	287	11,734	646	422
분류불능	2	2	0	0	0	0	0	0	0	0	0	0
남성 전체	500,040	14,685	16,720	499,246	27,619	28,157	503,231	18,390	14,157	506,741	21,788	17,953
19세이하	1,790	259	181	2,037	678	317	1,985	367	312	1,981	485	384
20~29세	57,381	3,401	2,922	57,815	5,279	3,974	58,026	3,816	2,841	57,941	4,600	3,862
30~39세	105,015	3,146	2,786	105,066	4,328	3,960	105,300	3,425	2,724	105,753	4,071	3,602
40~49세	127,205	2,896	2,929	126,766	4,072	4,301	127,060	3,128	2,892	126,862	3,572	3,396
50~59세	122,833	2,744	3,142	122,802	4,534	5,089	123,431	3,156	2,748	123,925	3,740	3,299
60~69세	72,691	1,967	3,647	70,986	6,628	8,804	72,754	3,425	2,224	74,867	4,277	2,771
70세이상	13,124	271	1,112	13,774	2,100	1,712	14,675	1,073	416	15,412	1,043	639
분류불능	1	1	1	0	0	0	0	0	0	0	0	0

자료 : 한국고용정보원, 고용보험시스템

주 : 1) 피보험자격 취득일은 언제든 상관없으며, 해당월 말일 시점에 상용직 또는 자영업으로 피보험자격을 취득중인 전체 피보험자 수

2) 동일 피보험자가 여러 사업장에서 상용직 또는 자영업으로 피보험자격을 취득중인 경우 최근 취득 사업장 기준으로 한명으로 계산함

3) 해당월 말일 시점의 상용직 또는 자영업으로 피보험자격을 취득중인 전체 피보험자수로 월 단위 통계로만 활용해야 하며 여러 달의 피보험자수를 합하여 사용하면 안됨 (수치가 크게 증가함)