

경남 성범죄 발생 현황은?

Vol. 36
 2024. 10



경상남도여성가족재단 연구위원 오지혜

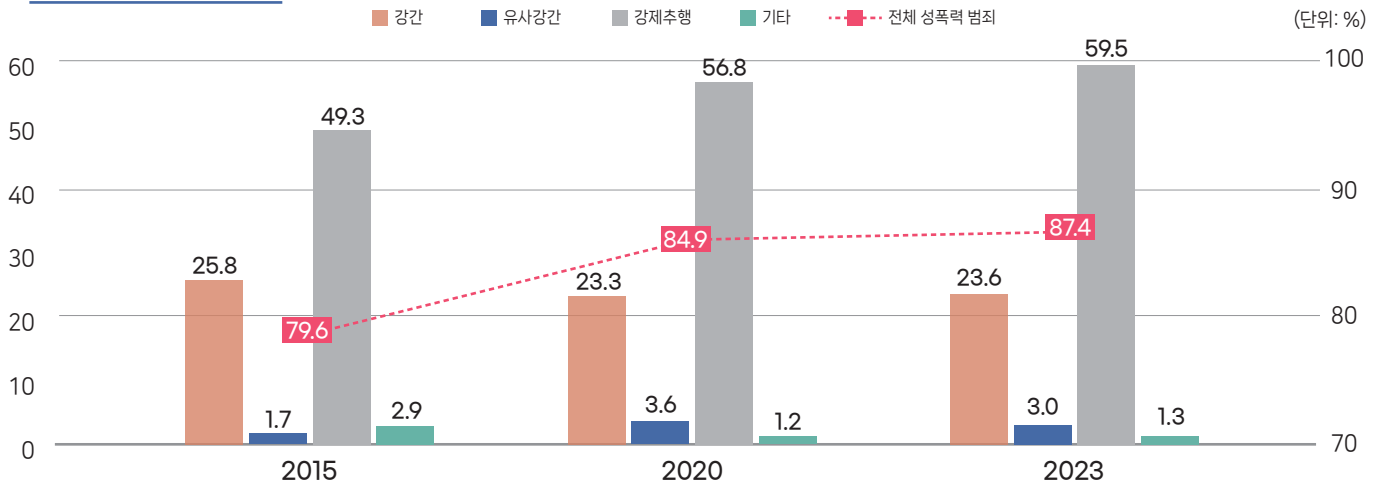
1. 경남 강력범죄 중 성폭력 범죄 발생 현황

· 경남 성폭력 범죄 발생률

| 전체 강력범죄 중 성폭력 범죄가 가장 많은 비율을 차지하고 있으며, 이는 최근 증가 추세에 있음. 2015년 79.6%에서 2020년 84.9%, 그리고 2023년에는 87.4%까지 증가함

| 성폭력 범죄 유형별 발생 건수를 살펴보면, 강제추행이 가장 많음. 2015년 622건(49.3%)에서 2020년 698건(56.8%), 2021년 743건(59.5%)으로 매년 증가하고 있음

경남 성폭력 범죄 발생률



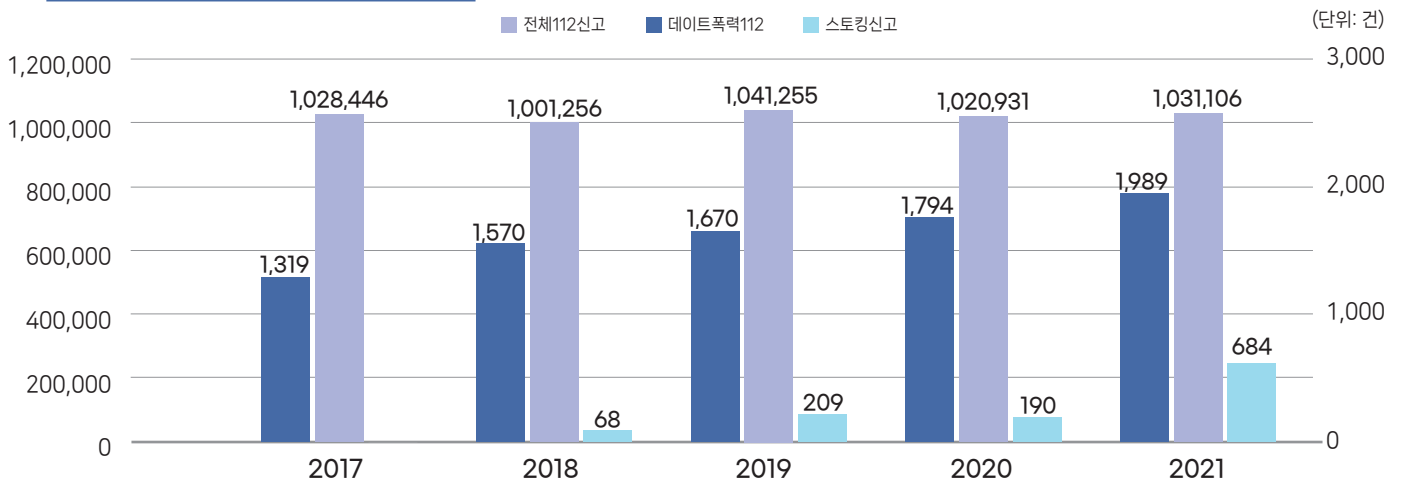
출처) 경찰청, 「경찰청범죄통계」

2. 데이트폭력 및 스토킹 범죄 현황

· 경남 데이트폭력 및 스토킹 신고

| 경남 데이트폭력 및 스토킹 신고 건수는 매년 증가하고 있음. 데이트 폭력은 2017년 1,319건에서 2021년 1,989건으로 증가하였고 스토킹 신고는 2018년 68건에서 2021년 684건으로 10배 증가함

경남 데이트폭력 및 스토킹 범죄 신고 현황



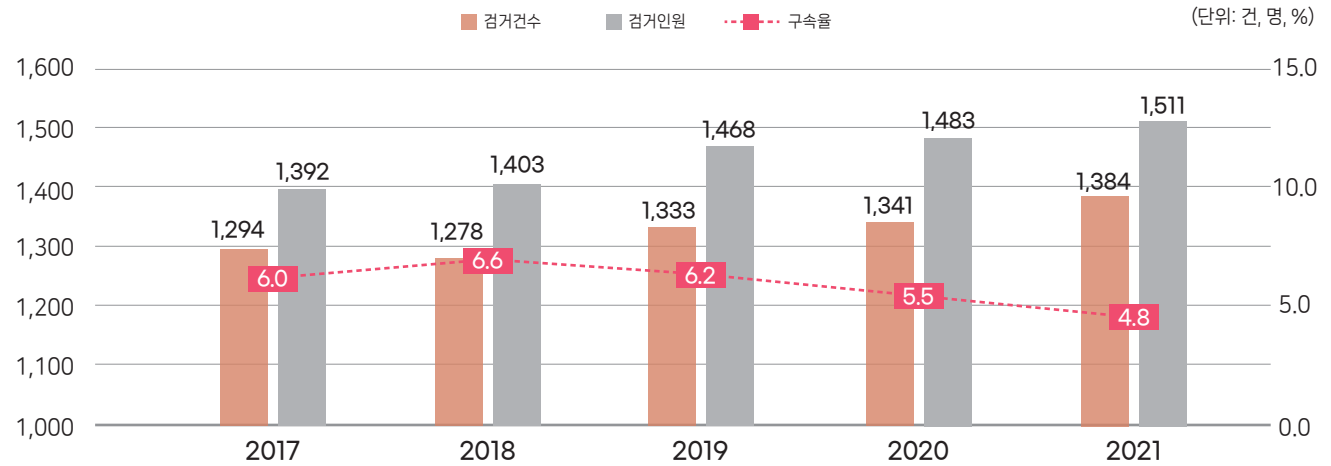
출처) 경찰청, 「경찰청범죄통계」

3. 경남 카메라 등 이용 촬영 범죄(디지털 성범죄) 현황

· 경남 디지털 성범죄 현황

| 카메라 등을 이용한 촬영 범죄가 경남에서 지속적으로 증가하고 있음. 2017년 해당 범죄 검거건 수는 1,294건, 검거인원은 1,392명이고, 2021년에는 검거건수 1,384건, 검거인원 1,511명임

경남 카메라 등 이용 촬영 범죄 현황



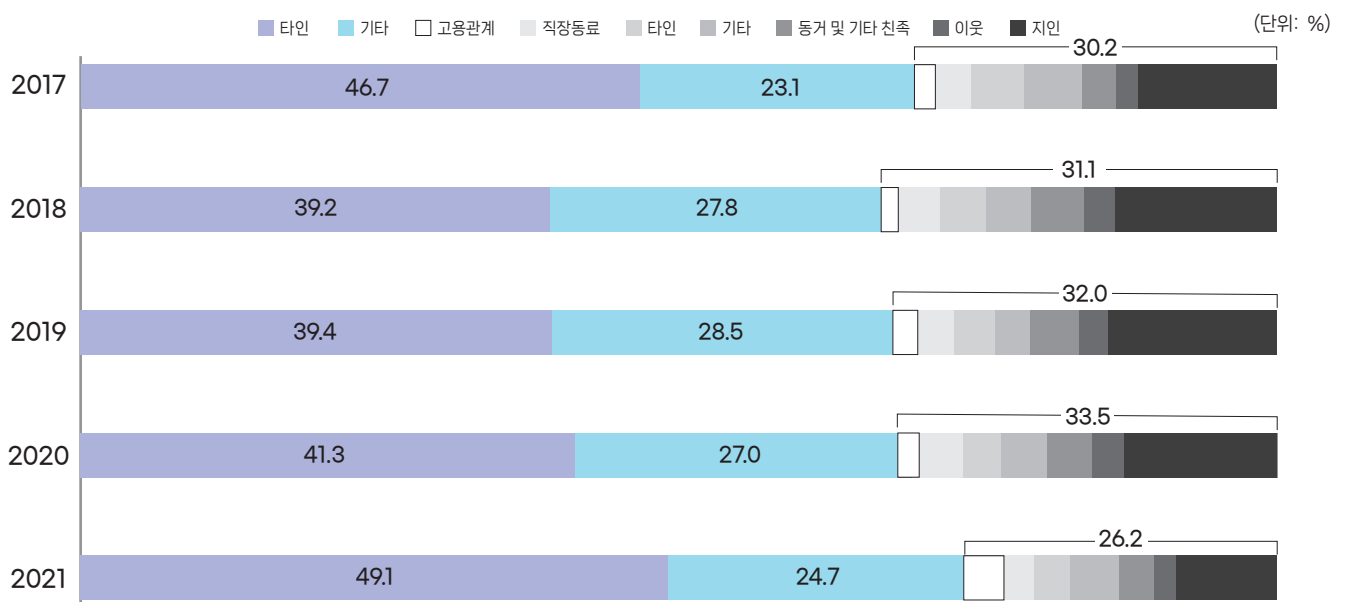
출처) 경찰청, 「경찰청범죄통계」

4. 경남 카메라 등 이용 촬영 범죄(디지털 성범죄) 가해자 유형

· 경남 디지털 성범죄 가해자 유형

| 경남 디지털 성범죄 가해자 유형을 살펴보면, 타인인 경우가 최근 절반 정도 가까이 되는 것으로 나타났으며, 고용관계나 직장동료, 친구 및 연인 등 기존에 알고 지냈던 사이에서 발생한 경우는 매년 30% 내외로 확인됨

경남 디지털 성범죄 가해자 유형¹⁾



출처) 경찰청, 「경찰청범죄통계」

1) 수치의 합이 100.0%가 되지 않을 수 있음